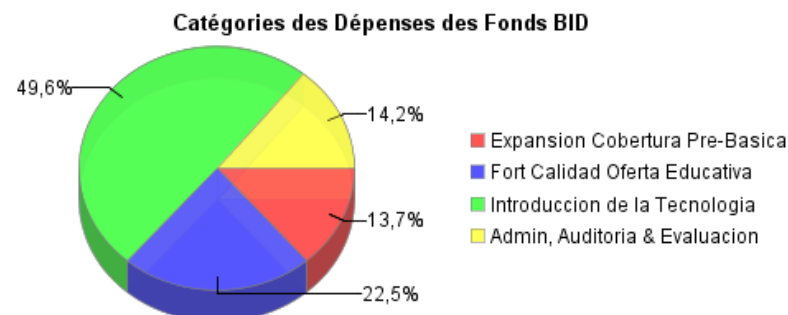
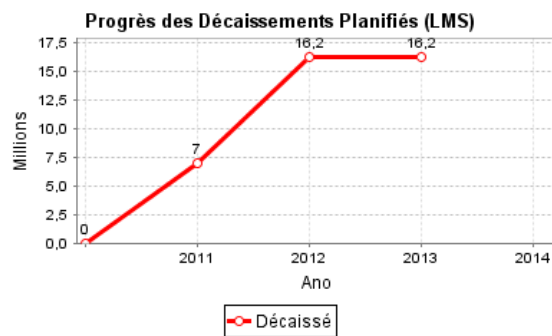
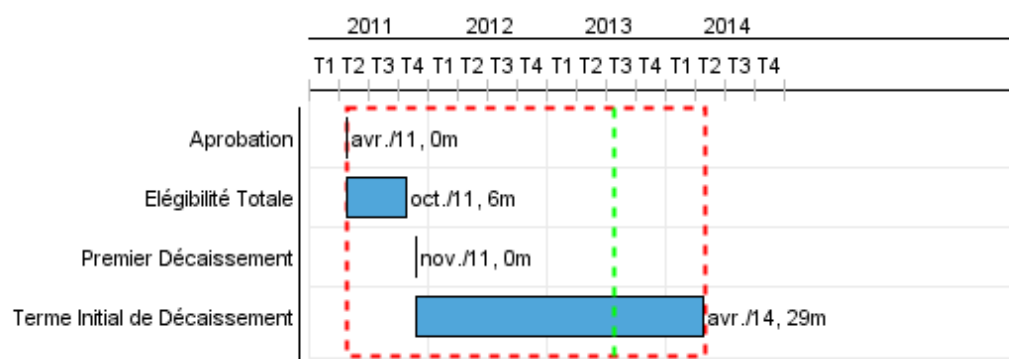


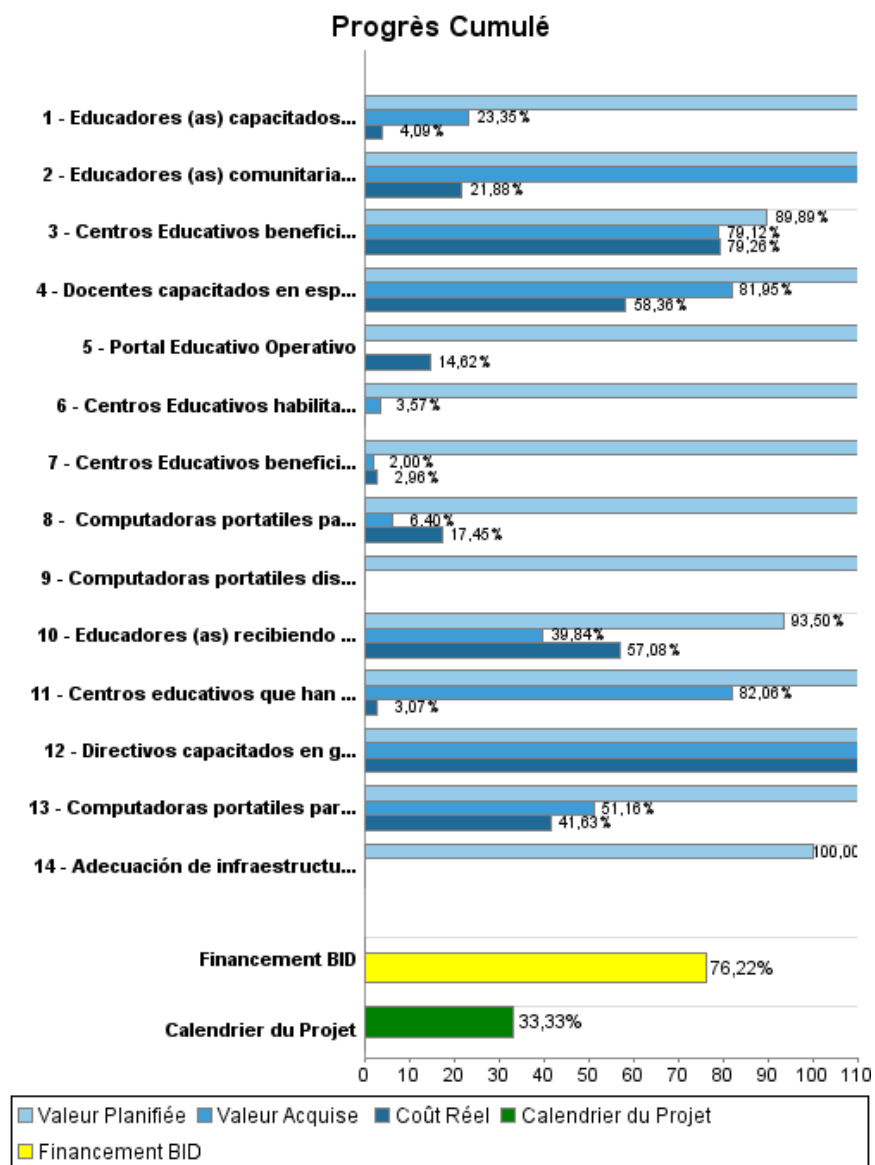
Rapport Résumé

Données Générales		Fonds Disponibles (US\$)	Coût Total et Source de Financement
Agence d' Exécution (EA):	SECRETARIA DE EDUCACION		
Secteur:	EDUCATION-PRIMARY EDUCATION		
Numéro(s) de Prêt(s):	2524/BL-HO	Montant Courant Approuvé:	37.000.000,00
Étape:	Approved	Montant Décaissé à ce Jour:	28.200.000,00
Type d' Opération:	INV - Investissement	% Décaissé:	76,22
Opération(s) Connexe(s):	HO-P1061, HO-T1149, RG-P1442, HO-T1162	Solde:	8.800.000,00
Sous-Type de l'Opération:	ESP - Specific Investment Operation		
		Initial BID:	37.000.000,00
		Courant BID:	37.000.000,00
		Pari Passu:	97,00
		Cofinancement/Pays:	1.260.000,00
		Estimation Initiale:	38.260.000,00
		Période d'Amortissement (mois):	282

Catégorie d'Impact Environnemental et Social du Projet	Reformulation	Validation
Catégorie d'Impact Environnemental et Social du Projet: Aucun	() Les objectifs du projet ont-ils été reformulés?	Validé par le Chef de Division: 11-abr-2013 Validé par le Représentant: 17-abr-2013



Progrès Cumulé à 2012



Résultats

Résultat:	Ampliado el acceso de la niñez desfavorecida al nivel pre-básica, para mejorar las condiciones de escolaridad con que asisten al primer ciclo de educación básica.
------------------	--

Indicateur	Unité de Mesure	Ligne de Base	Année Ligne de Base		2011	2012	2013	Fin du Projet
Centros Educativos con CCEPREB completamente operativos	Centros Educativos	1.500,00	2010	P	1.500,00	2.000,00	2.000,00	2.000,00
				A		2.008,00		
Cupos creados con los nuevos CCEPREBS	Cupos			P		6.500,00	6.500,00	6.500,00
				A		5.008,00		

Résultat:	Mejorados los aprendizajes escolares en la educación básica, especialmente en lectura, escritura y matemática, en las escuelas beneficiarias del programa; aumento de tasas de promoción de grado a grado y mejorada las tasas de terminación del sexto grado en las escuelas beneficiarias del programa.
------------------	---

Indicateur	Unité de Mesure	Ligne de Base	Année Ligne de Base		2011	2012	2013	Fin du Projet
Niños beneficiados con acciones de refuerzo en español y matemática.	Estudiantes			P		28.500,00	70.000,00	70.000,00
				A		27.666,00		
Habilidades en el uso educativo de TICS por parte de docentes.	Porcentaje			P		50,00	50,00	50,00
				A		36,00		
Promedio de días de la semana en que los docentes recurren a recursos tecnológicos en su práctica educativa.	Días			P		1,00	2,00	2,00
				A				

Résultat:	Aumentadas las tasas de promoción de grado a grado y mejorada las tasas de terminación del sexto grado en las escuelas beneficiarias del programa.
Observações:	RESULTADO DESACTUALIZADO. Este resultado se ha incluido en el resultado 2 para ser consistentes con la estructura del Programa.

Résultat:	Transferida a las escuelas una estrategia para el uso educativo de las tecnologías orientada a elevar los aprendizajes en escuelas de básica que atienden a niños y jóvenes de bajos recursos socioeconómicos.
------------------	--

Indicateur	Unité de Mesure	Ligne de Base	Année Ligne de Base		2011	2012	2013	Fin du Projet
Tiempo promedio para la reparación de equipo	Días hábiles			P			15,00	15,00
				A				

Produites: Progrès Physique et Financier Annuel 2012

Description	Unité de Mesure	Physique				Financier			
		Planifié	Réel	Unités Cumulées	Unités FDP	Planifié	Réel	Coûts Cumulées	Coûts FDP
Expansión de la Cobertura de Prebásica									
Educadores (as) capacitados (as) en la metodología CCEPREB.	Educadoras	2.145,00	2.008,00		2.145,00	55.102,00	9.046,00		220.941,00
Educadores (as) recibiendo seguimiento en sus centros educativos en la metodología CCEPREB	Educadoras	645,00	508,00		645,00	10.393,00	11.728,31		20.548,00
Educadores (as) comunitarias recibiendo estipendios.	Educadores (as)	2.145,00	2.008,00		2.145,00	900.900,00	89.032,76		406.868,00
Centros Educativos beneficiarios del paquete metodológico y los materiales juego y aprendo	Centros Educativos	2.145,00	2.008,00		2.145,00	444.709,00	422.117,00		4.296.592,00
Fortalecimiento de la calidad de la oferta educativa en los dos primeros ciclos de Básica									
Centros educativos que han recibido textos de español y matemática para estudiantes de 1º a 6º	Centros Educativos	136,00	136,00		466,00	1.261.455,00	47.232,01		1.537.158,00
Docentes capacitados en español, matemática y uso educativo de tecnología	Docentes	568,00	774,00		1.845,00	551.713,00	425.997,48		1.380.816,00
Directivos capacitados en gestión pedagógica	Docentes	136,00	136,00		466,00	289.099,00	166.133,72		686.293,00
Centros Educativos beneficiados con Asistencia Técnica	Centros Educativos	136,00	14,00		466,00	97.190,00	14.811,08		501.196,00
Portal Educativo Operativo	Portal	1,00			1,00	300.857,00	64.995,80		444.600,00
Adecuación de infraestructura física en las escuelas	Centros Educativos				466,00				2.883.772,00
Introducción de la Tecnología para el mejoramiento de la Educación Básica									
Computadoras portátiles para estudiantes distribuidas	Estudiantes	15.000,00	3.401,00		51.000,00	4.260.000,00	2.632.740,93		15.085.592,00
Computadoras portátiles para docentes distribuidas	Computadoras	568,00	415,00		2.311,00	755.064,00	448.882,69		1.078.231,00
Centros Educativos habilitados y conectados a Internet	Centros educativos	136,00	14,00		466,00	496.656,00			1.431.370,00
Computadoras portátiles distribuidos a técnicos y facilitadores	Computadoras	260,00			260,00	29.686,00			72.450,00
Administración, Auditoría y Evaluación									
Administración del Proyecto Unidad Ejecutora de la Secretaría de Educación	N/A					1.676.537,00	1.362.834,00		3.875.145,00
Administración del Proyecto Unidad Ejecutora de la SDP	N/A					557.595,00	408.665,00		1.944.529,00
Evaluación de Impacto	N/A					525.000,00	242.276,87		747.899,00
Auditoría Externa	N/A					220.571,00	54.329,91		386.000,00
TOTAL						12.432.527,00	6.400.823,56		37.000.000,00