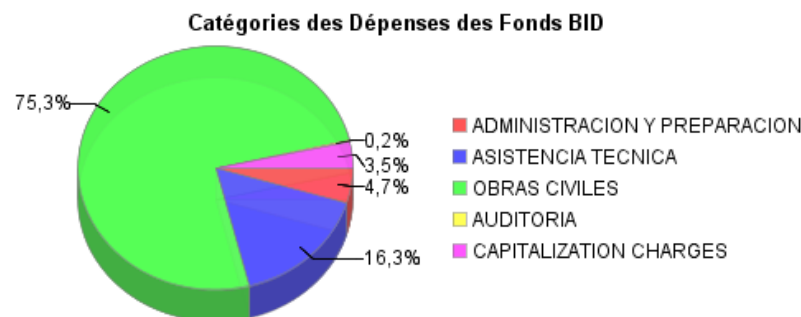
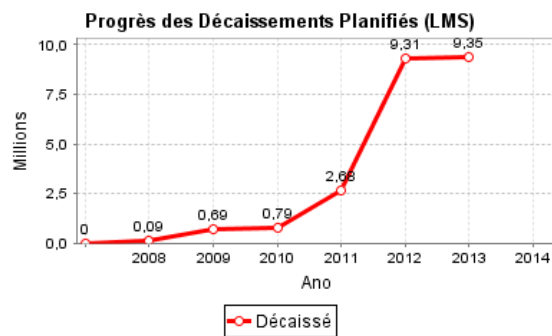
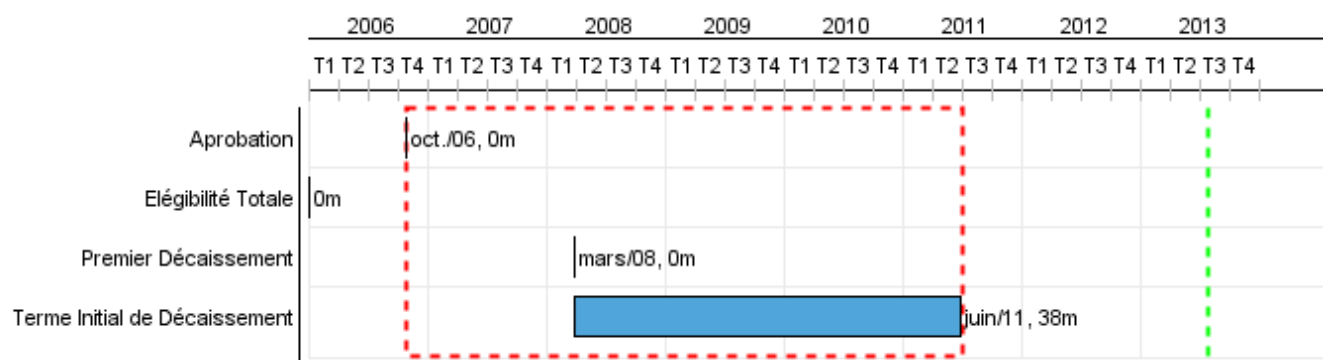


## Rapport Résumé

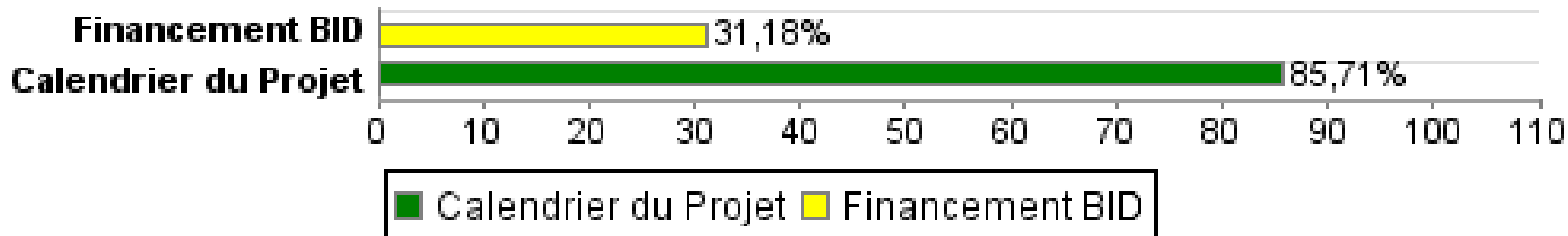
Données Générales		Fonds Disponibles (US\$)	Coût Total et Source de Financement
Agence d' Exécution (EA):	FONDO HONDURENO DE INVERSION SOCIAL		
Secteur:	WATER AND SANITATION		
Numéro(s) de Prêt(s):	1793/SF-HO	Montant Courant Approuvé:	30.000.000,00
Étape:	Approved	Montant Décaissé à ce Jour:	9.352.689,64
Type d' Opération:	INV - Investissement	% Décaissé:	31,18
Opération(s) Connexe(s):	TC0203009	Solde:	20.647.310,36
Sous-Type de l'Opération:	SUP - Supplementary Financing		
		Initial BID:	30.000.000,00
		Courant BID:	30.000.000,00
		Pari Passu:	92,00
		Cofinancement/Pays:	2.540.000,00
		Estimation Initiale:	32.540.000,00
		Période d'Amortissement (mois):	354

Catégorie d'Impact Environnemental et Social du Projet	Reformulation	Validation
Catégorie d'Impact Environnemental et Social du Projet: B(R)	( ) Les objectifs du projet ont-ils été reformulés?	Validé par le Chef de Division: 21-mar-2013 Validé par le Représentant: 17-abr-2013



**Progrès Cumulé à 2012**

## Progrès Cumulé



## Résultats

<b>Résultat:</b>	Cobertura de agua potable mejorada en áreas urbanas de los municipios intervenidos
<b>Suposições:</b>	1. Las municipalidades están dispuestas a asumir las responsabilidades de la administración de los servicios de acuerdo a la Ley Marco. 2. El gobierno mantiene su propósito de reformar el sector.

Indicateur	Unité de Mesure	Ligne de Base	Année Ligne de Base		2008	2010	2012	2013	2014	Fin du Projet
Hogares con acceso nuevo o mejorado a agua potable	Hogares		2009	P A					18.680,00	18.680,00

<b>Résultat:</b>	Cobertura de saneamiento mejorada en áreas urbanas de los municipios intervenidos
<b>Suposições:</b>	1. Las municipalidades están dispuestas a asumir las responsabilidades de la administración de los servicios de acuerdo a la Ley Marco. 2. El gobierno mantiene su propósito de reformar el sector.

Indicateur	Unité de Mesure	Ligne de Base	Année Ligne de Base		2008	2010	2012	2013	2014	Fin du Projet
Hogares con acceso a saneamiento nuevo o mejorado	Hogares		2011	P A			1.507,00 1.507,00	3.596,00	3.978,00	9.081,00

<b>Résultat:</b>	Operadores de servicios de agua potable y saneamiento operando de acuerdo a normativas locales
<b>Suposições:</b>	1. Las municipalidades están dispuestas a asumir las responsabilidades de la administración de los servicios de acuerdo a la Ley Marco. 2. El gobierno mantiene su propósito de reformar el sector.

Indicateur	Unité de Mesure	Ligne de Base	Année Ligne de Base		2008	2010	2012	2013	2014	Fin du Projet
Operadores de Sevicios de Agua Potable y Saneamiento opererando de acuerdo a normativa de Ente Regulador de Servicios de Agua Potable y Saneamiento	Operadores		2010	P A				8,00	15,00	23,00

**Produites: Progrès Physique et Financier Annuel 2012**

Description	Unité de Mesure	Physique			
		Planifié	Réel	Unités Cumulées	Unités FDP
<b>Componente I: Asistencia Tecnica para el cambio Institucional</b>					
Estudios previos a la transferencia del sistema del Servicio Nacional de Acueductos y Alcantarillados (SANAA) al la Alcaldía Municipal realizados	Estudios				5,00
Municipalidades con cambio institucional implementado	Municipios	8,00	16,00		23,00
Plan de Fortalecimiento del Ente Regulador de los Servicios de Agua Potable y Saneamiento implementado	N/A				
Equipamiento instalado en SANAA para revisión de diseños de obra	N/A				
<b>Componente II. Obras Civiles construidas</b>					
Sistemas de Saneamiento construidos	Sistemas	8,00	4,00		18,00
Sistemas de Agua Potable Construidos	Sistema				3,00
<b>Gestión del Programa</b>					
Monitoreo y evaluación	N/A				
Coordinación	N/A				