

## Rapport Résumé

### Données Générales

Agence d' Exécution (EA): NATIONAL IRRIGATION COMMISSION LIMITED  
Secteur: AGRICULTURE AND RURAL DEVELOPMENT-IRRIGATION AND DRAINAGE  
Numéro(s) de Prêt(s): 1562/OC-JA  
Étape: Approved  
Type d' Opération: INV - Investissement  
Opération(s) Connexe(s):  
Sous-Type de l'Opération: ESP - Specific Investment Operation

### Fonds Disponibles (US\$)

Montant Courant Approuvé: 16.800.000,00  
Montant Décaissé à ce Jour: 10.920.680,12  
% Décaissé: 65,00  
Solde: 5.879.319,88

### Coût Total et Source de Financement

Initial BID: 16.800.000,00  
Courant BID: 16.800.000,00  
Pari Passu: 80,00  
Cofinancement/Pays: 4.200.000,00  
Estimation Initiale: 21.000.000,00  
Période d'Amortissement (mois): 174

### Catégorie d'Impact Environnemental et Social du Projet

Catégorie d'Impact Environnemental et Social du Projet: B(R)

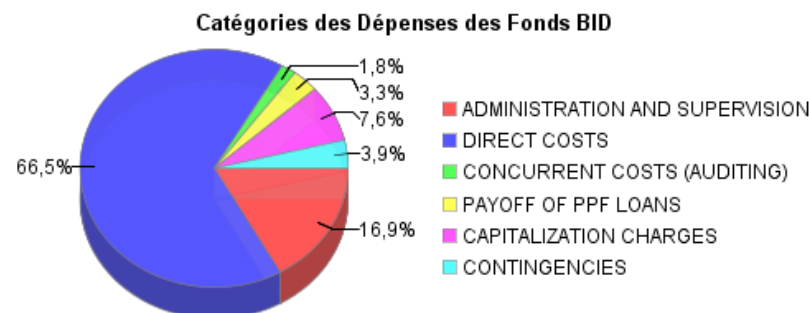
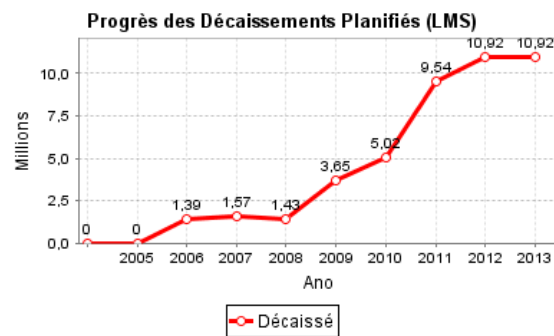
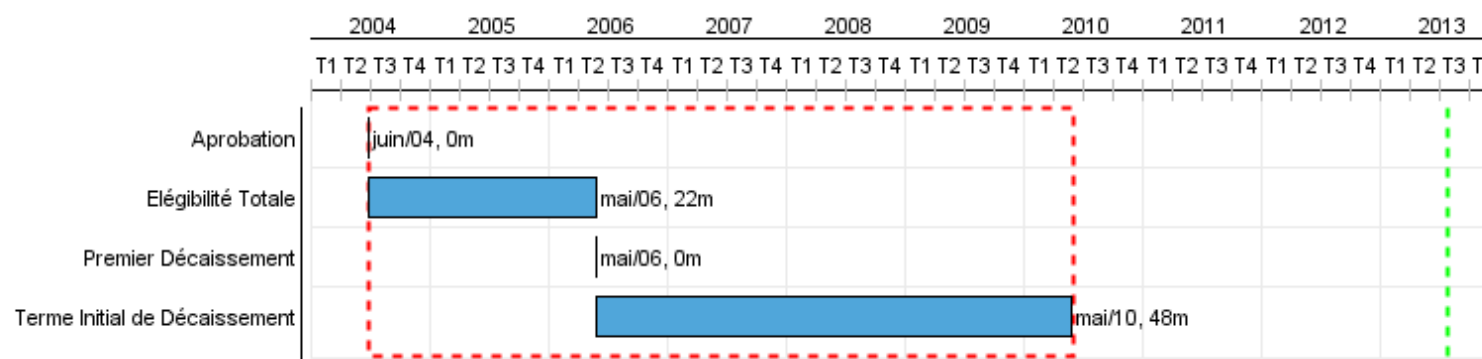
### Reformulation

( ) Les objectifs du projet ont-ils été reformulés?

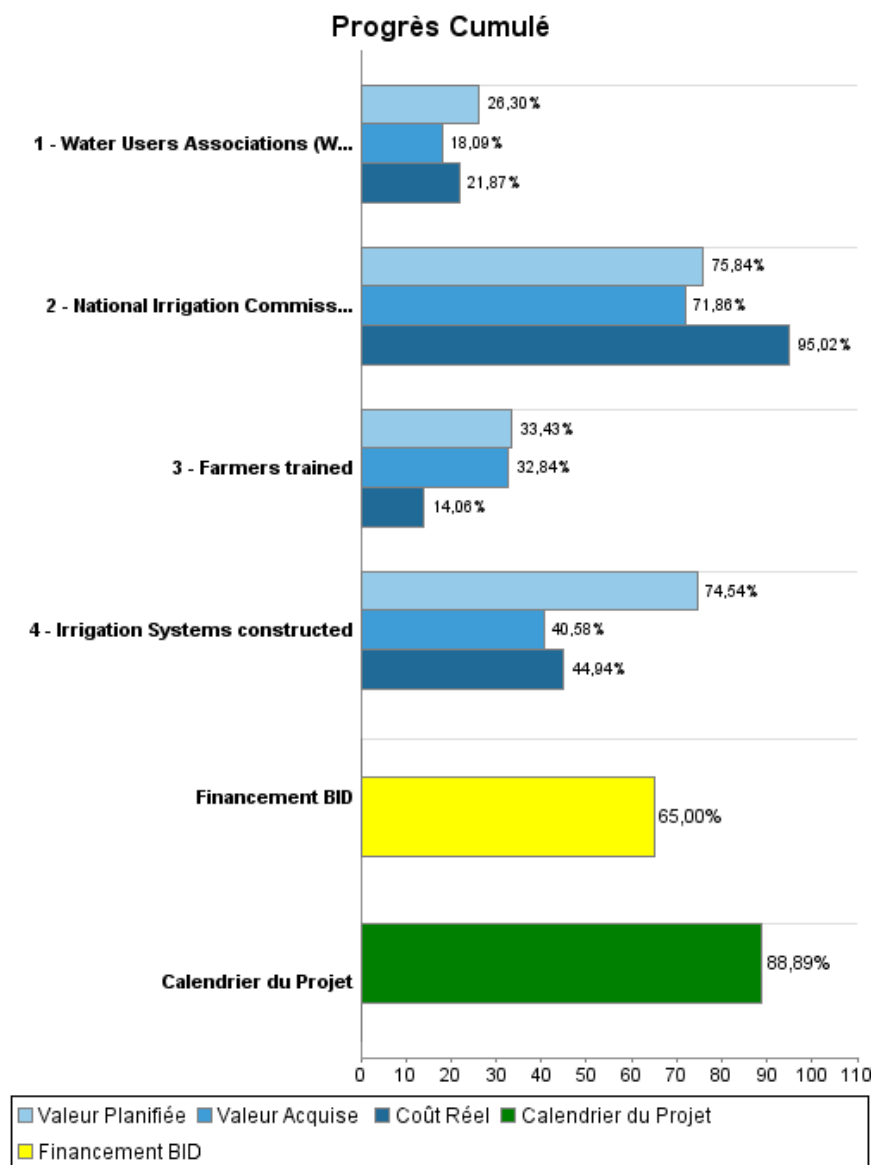
### Validation

Validé par le Chef de Division: 04-abr-2013

Validé par le Représentant: 15-abr-2013



## Progrès Cumulé à 2012



## Résultats

Résultat: National agricultural area improved

Indicateur	Unité de Mesure	Ligne de Base	Année Ligne de Base		2009	2011	Fin du Projet
Agriculture area under irrigation increased (e.g. thyme, escallion, sweet pepper, tomatoes, cucumber, broccoli, mango and watermelon)	Hectares		2003	P A		1.700,00	1.700,00
Vegetable production increased	Ton/Ha	18,00	2003	P A		22,00	22,00
Condiments production increased	Ton/Ha	20,00	2003	P A		25,00	25,00
Cucurbit production increased	Ton/Ha	18,00	2003	P A		30,00	30,00
Cropping intensity in Yallahs increased	Hectares	1,70	2003	P A		2,70	2,70
Cropping intensity in New Forest increased	Hectares	1,10	2003	P A		1,80	1,80
Yallahs farmers net income increased	US/Ha	7.000,00	2003	P A		12.000,00	12.000,00
Colbeck farmers net income increased	US/Ha	11.000,00	2003	P A		13.000,00	13.000,00
New Forest farmers net income increased	US/Ha	10.000,00	2003	P A		14.000,00	14.000,00

## Produites: Progrès Physique et Financier Annuel 2012

Description	Unité de Mesure	Physique				Financier			
		Planifié	Réel	Unités Cumulées	Unités FDP	Planifié	Réel	Coûts Cumulées	Coûts FDP
<b>Promotion of Water Users Associations (WUA)</b>									
Water Users Associations (WUA) promoted	WUA				5,00				1.378.100,00
<b>Training and Technical Assistance to Farmers</b>									
Farmers trained	Farmers				1.000,00				781.500,00
<b>Construction of Irrigation Systems</b>									
Irrigation Systems constructed	Systems		1,00		5,00				8.368.200,00
<b>Strengthening of the National Irrigation Commission (NIC)</b>									
National Irrigation Commission Strengthened with instruments in place (MIS, Business Plan, new reorganization)	Instruments		1,00		3,00				651.500,00
<b>Administration and Supervision</b>									
Administration	N/A								2.836.800,00
<b>Concurrent Costs</b>									
Auditing	N/A								300.000,00
<b>Contingencies</b>									
Contingencies	N/A								1.198.900,00
<b>Financial Costs</b>									
Interest, Credit fee, Supervision fee	N/A								1.285.000,00
<b>Pay-off PPF</b>									
Pay-off PPF	N/A								549.951,00
<b>TOTAL</b>									<b>17.349.951,00</b>