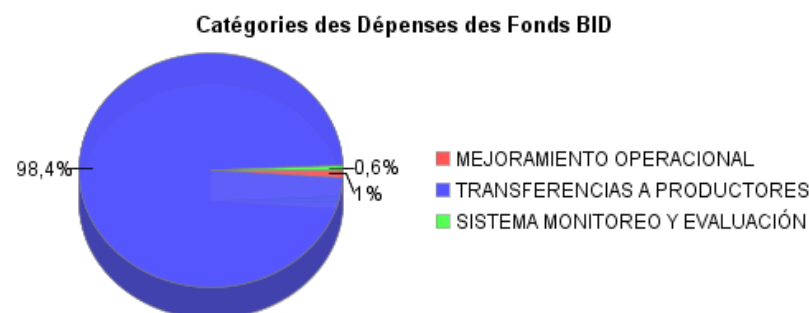
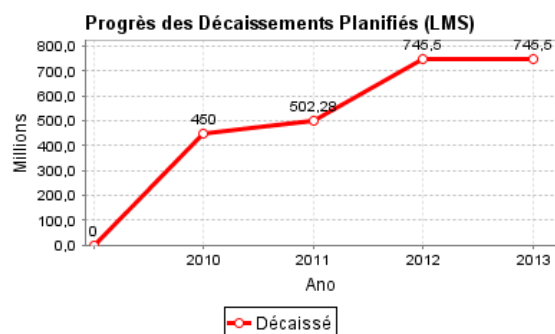
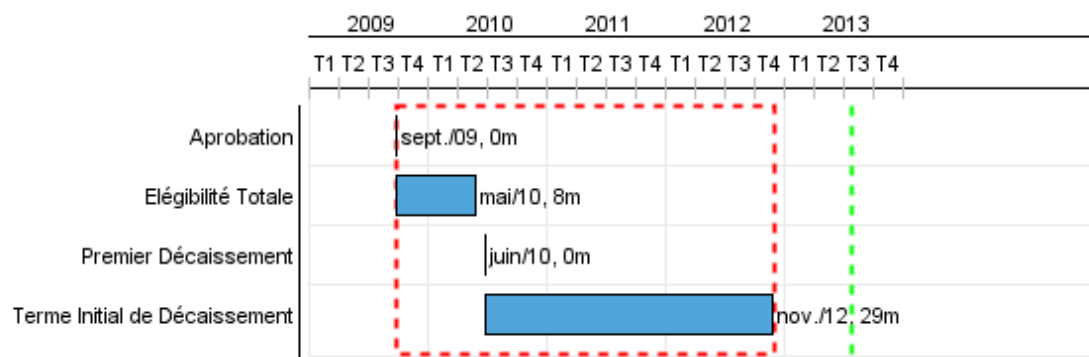


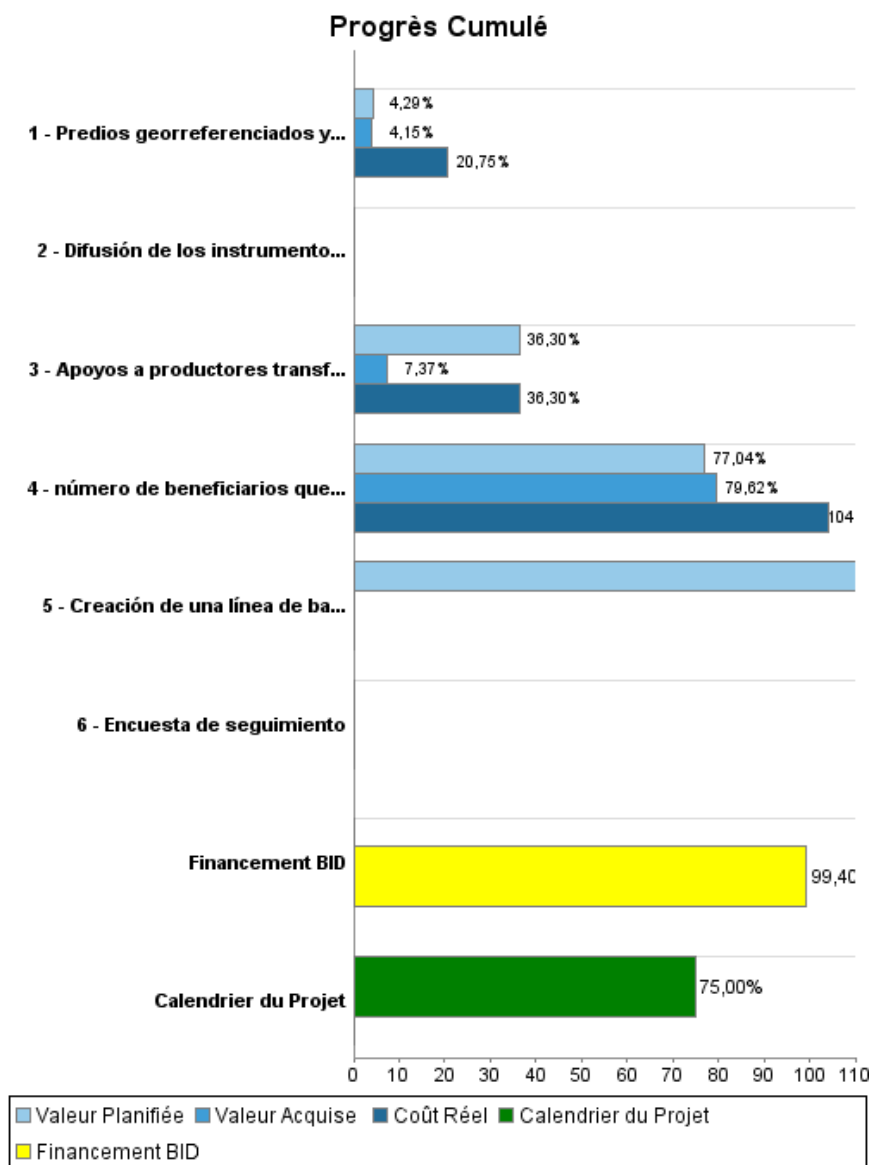
## Rapport Résumé

Données Générales		Fonds Disponibles (US\$)	Coût Total et Source de Financement
Agence d' Exécution (EA):	SECRETARIA DE AGRICULTURA, GANADERIA DESARROLLO RURAL PESCA Y ALIMENTACION		
Secteur:	AGRICULTURE AND RURAL DEVELOPMENT-SUSTAINABLE AGRICULTURAL DEVELOPMENT		
Numéro(s) de Prêt(s):	2181/OC-ME	Montant Courant Approuvé: 750.000.000,00	Initial BID: 750.000.000,00
Étape:	Approved	Montant Décaissé à ce Jour: 745.499.999,93	Courant BID: 750.000.000,00
Type d' Opération:	INV - Investissement	% Décaissé: 99,40	Pari Passu: 100,00
Opération(s) Connexe(s):	ME-T1108, ME-X1009, RG-P1374, ME-T1145, ME-L1092	Solde: 4.500.000,07	Cofinancement/Pays:
Sous-Type de l'Opération:	CLP - Project Using a CCLIP (Conditional Credit Line Investment Projects)		Estimation Initiale: 750.000.000,00
			Période d'Amortissement (mois): 234

Catégorie d'Impact Environnemental et Social du Projet	Reformulation	Validation
Catégorie d'Impact Environnemental et Social du Projet:	B ( ) Les objectifs du projet ont-ils été reformulés?	Validé par le Chef de Division: 11-abr-2013
		Validé par le Représentant: 12-abr-2013



## Progrès Cumulé à 2012



## Résultats

<b>Résultat:</b>	MEJORAMIENTO OPERACIONAL DE PROCAMPO
<b>Suposições:</b>	Disponibilidad de la base de datos operativos de ASERCA

Indicateur	Unité de Mesure	Ligne de Base	Année Ligne de Base		Fin du Projet
Reducción del costo promedio administrativo de procampo por cada peso de apoyo	\$ pesos	8,17	2009	P A	7,50

<b>Résultat:</b>	APOYOS DIRECTOS TRANSFERIDOS A LOS AGRICULTORES
<b>Suposições:</b>	Disponibilidad de información vía base de datos operativos de ASERCA y Encuestas ad hoc a las unidades de producción.

Indicateur	Unité de Mesure	Ligne de Base	Année Ligne de Base		Fin du Projet
Monto de las Transferencias de ingresos a las unidades de producción beneficiarias del programa	\$ pesos	15.803.000,00	2009	P A	14.500.000,00

<b>Résultat:</b>	EVALUACIÓN DE IMPACTO DEL PROGRAMA DE APOYOS DIRECTOS PROCAMPO
<b>Suposições:</b>	Encuestas ad hoc a las unidades de producción

Indicateur	Unité de Mesure	Ligne de Base	Année Ligne de Base		Fin du Projet
establecimiento de instrumentos de análisis de impacto del programa.	Evaluación		2009	P A	1,00

**Produites: Progrès Physique et Financier Annuel 2012**

Description	Unité de Mesure	Physique				Financier			
		Planifié	Réel	Unités Cumulées	Unités FDP	Planifié	Réel	Coûts Cumulées	Coûts FDP
<b>MEJORAMIENTO OPERACIONAL DE PROCAMPO</b>									
Predios georreferenciados y Actualizados del padrón de predios/beneficiarios	predios	1.126.409,00	2.269.355,00		2.163.866,00	500.000,00	7.262.354,00		35.000.000,00
Apoyos a productores transferidos mediante transferencia bancaria	productores	356.459,00	1.998.100,00		2.000.000,00				1.500.000,00
<b>APOYOS DIRECTOS TRANSFERIDOS A LOS AGRICULTORES</b>									
número de beneficiarios que reciben los apoyos entregados antes y con posterioridad a la siembra con hasta 10 hectáreas	Agricultores	2.110.285,00	2.207.331,00		6.482.055,00	246.219.199,00	235.412.105,00		709.000.000,00
<b>EVALUACIÓN DE IMPACTO DEL PROGRAMA DE APOYOS DIRECTOS PROCAMPO</b>									
Creación de una línea de base en 2011 con grupo representativo de beneficiarios y grupo testigo	Línea de base/	1,00			1,00	1.000.000,00			4.500.000,00
Encuesta de seguimiento	encuesta				1,00				
Difusión de los instrumentos normativos del programa y resultados de la evaluación de impacto	Evento de difusión				1,00				
<b>TOTAL</b>						<b>247.719.199,00</b>	<b>242.674.459,00</b>		<b>750.000.000,00</b>