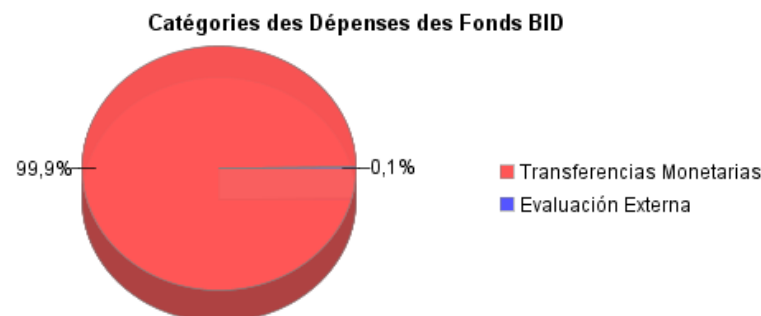
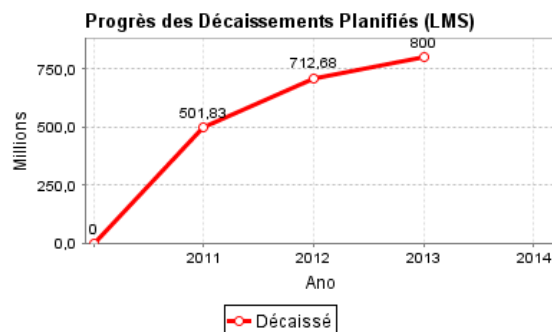
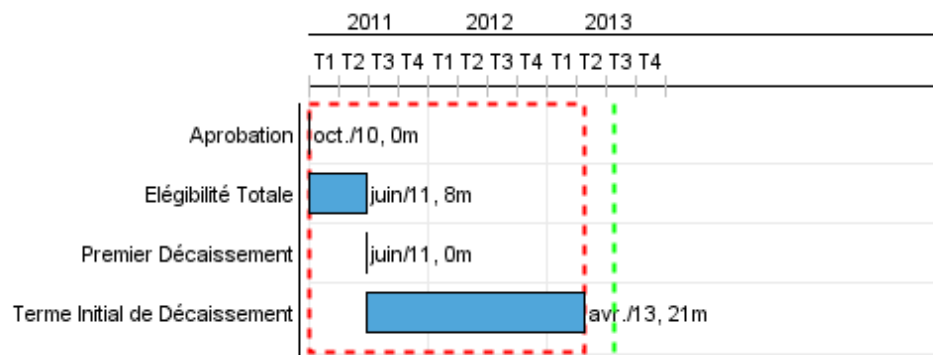


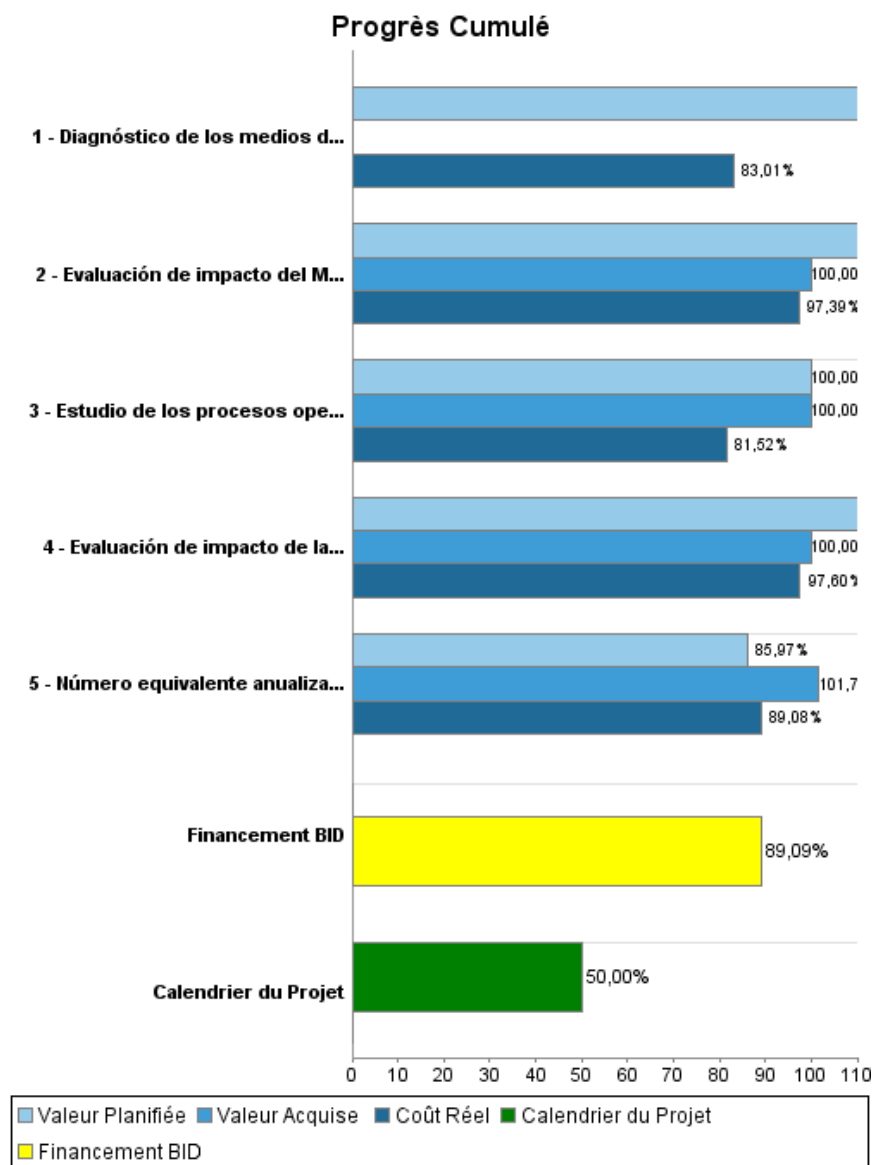
Rapport Résumé

Données Générales		Fonds Disponibles (US\$)	Coût Total et Source de Financement
Agence d' Exécution (EA):	SECRETARIA DE DESARROLLO SOCIAL		
Secteur:	SOCIAL INVESTMENT-POVERTY ALLEVIATION		
Numéro(s) de Prêt(s):	2425/OC-ME	Montant Courant Approuvé:	800.000.000,00
Étape:	Approved	Montant Décaissé à ce Jour:	712.722.188,56
Type d' Opération:	INV - Investissement	% Décaissé:	89,09
Opération(s) Connexe(s):	ME-L1052, ME-X1007, ME-L1067, ME-L1091, ME-P1114, ME-T1159, RG-P1400	Solde:	87.277.811,44
Sous-Type de l'Opération:	CLP - Project Using a CCLIP (Conditional Credit Line Investment Projects)		
		Initial BID:	800.000.000,00
		Courant BID:	800.000.000,00
		Pari Passu:	100,00
		Cofinancement/Pays:	
		Estimation Initiale:	800.000.000,00
		Période d'Amortissement (mois):	234

Catégorie d'Impact Environnemental et Social du Projet	Reformulation	Validation
Catégorie d'Impact Environnemental et Social du Projet: Aucun	() Les objectifs du projet ont-ils été reformulés?	Validé par le Chef de Division: 14-mar-2013
		Validé par le Représentant: 12-abr-2013



Progrès Cumulé à 2012



Résultats

Résultat:	Nivel de escolaridad de los beneficiarios de Oportunidades incrementado.
------------------	--

Indicateur	Unité de Mesure	Ligne de Base	Année Ligne de Base		2012	Fin du Projet
Becarios de Oportunidades que terminaron la secundaria (9 grados), con respecto a la población beneficiaria en edad para terminar dicho nivel (15 años).	Porcentaje	63,19	2009	P A	67,92	67,92

Résultat:	Estado nutricional a edad temprana de los beneficiarios de Oportunidades mejorado.
------------------	--

Indicateur	Unité de Mesure	Ligne de Base	Année Ligne de Base		2012	Fin du Projet
Niños y niñas beneficiarios de Oportunidades de entre 0 y 59 meses de edad con puntaje estandarizado de talla para la edad menor a dos desviaciones estándares por debajo de la media de referencia, con respecto al total de niños beneficiarios en ese grupo de edad.	Porcentaje	27,00	2006	P A	23,46	23,46

Produites: Progrès Physique et Financier Annuel 2012

Description	Unité de Mesure	Physique				Financier			
		Planifié	Réel	Unités Cumulées	Unités FDP	Planifié	Réel	Coûts Cumulées	Coûts FDP
Incentivos al uso de servicios de educación, salud y nutrición									
Número equivalente anualizado de integrantes de hogares urbanos que reciben los apoyos de Oportunidades con el financiamiento de esta operación.	Personas	582.027,00	1.138.207,00		4.801.734,00	99.640.000,00	210.068.000,00		798.984.000,00
Evaluaciones de impacto de las innovaciones urbanas en salud y nutrición									
Evaluación de impacto del Modelo Alternativo de Salud (MAS) presentado al Comité Técnico de Oportunidades.	Informe	1,00	1,00		1,00	116.640,00	113.594,00		116.640,00
Evaluación de impacto de la Estrategia Integral de Atención a la Nutrición (EslAN) presentado al Comité Técnico de Oportunidades.	Informe	1,00	1,00		1,00	388.802,00	379.456,00		388.802,00
Estudio de los procesos operativos en el esquema de microzonas.	Estudio	1,00	1,00		1,00	200.000,00	163.040,00		200.000,00
Diagnóstico de los medios de entrega-retiro de apoyos monetarios a las familias beneficiarias de Oportunidades	Estudio	1,00			1,00	311.042,00	258.204,00		311.042,00
TOTAL						100.656.484,00	210.982.294,00		800.000.484,00