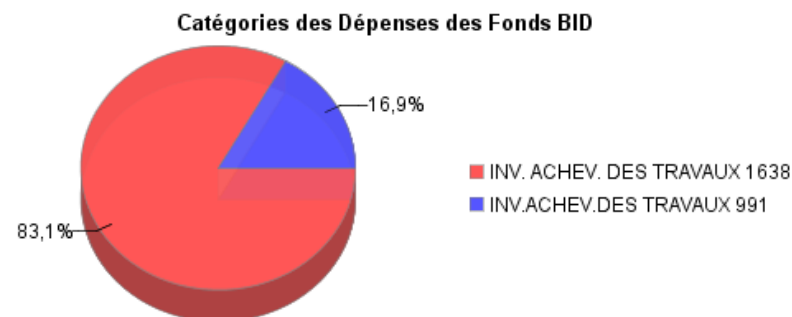
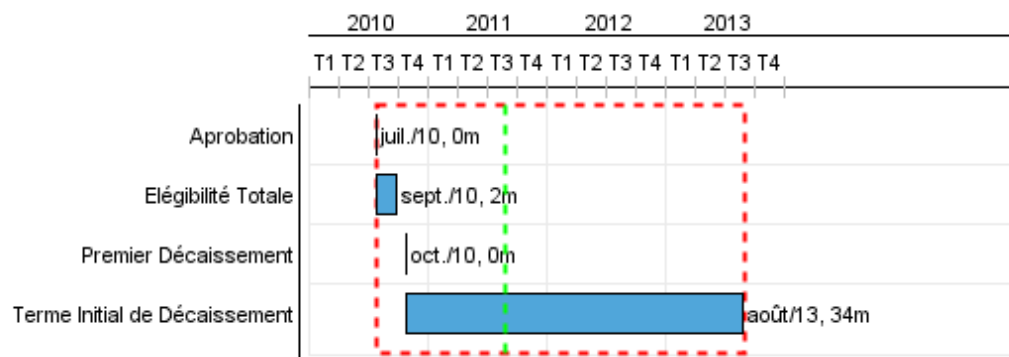


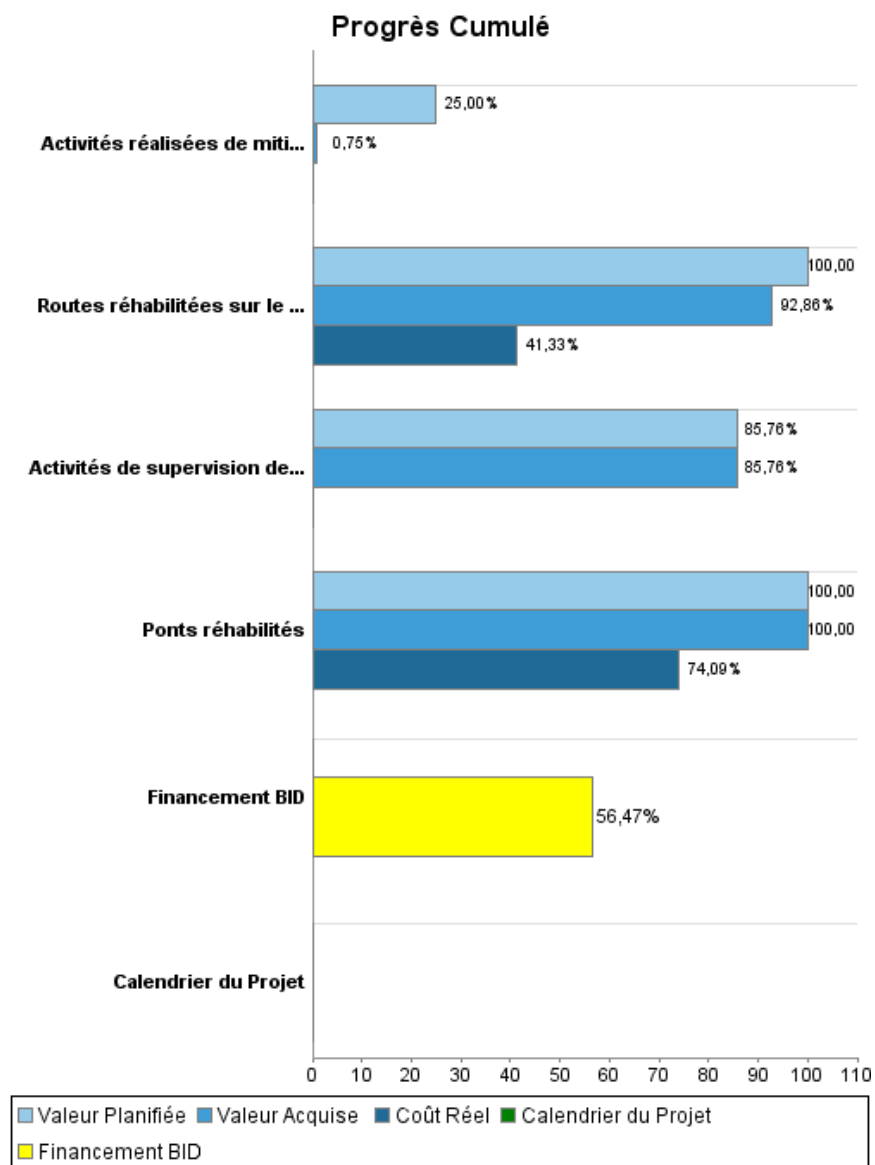
Rapport Résumé

Données Générales		Fonds Disponibles (US\$)		Coût Total et Source de Financement	
Agence d' Exécution (EA):	MINISTERE DE TRAVAUX PUBLICS, TRANSPORTS ET COMMUNICATIONS				
Secteur:	TRANSPORTATION-ROAD PROGRAMS				
Numéro(s) de Prêt(s):	2348/GR-HA	Montant Courant Approuvé:	29.000.000,00	Initial BID:	29.000.000,00
Étape:	Approved	Montant Décaissé à ce Jour:	16.376.747,16	Courant BID:	29.000.000,00
Type d' Opération:	INV - Investissement	% Décaissé:	56,47	Pari Passu:	100,00
Opération(s) Connexe(s):	HA0075, HA0087	Solde:	12.623.252,84	Cofinancement/Pays:	
Sous-Type de l'Opération:	SUP - Supplementary Financing			Estimation Initiale:	29.000.000,00
				Période d'Amortissement (mois):	

Catégorie d'Impact Environnemental et Social du Projet	Reformulation	Validation	
Catégorie d'Impact Environnemental et Social du Projet: B	() Les objectifs du projet ont-ils été reformulés?	Validé par le Chef de Division:	Mar 31, 2011
		Validé par le Représentant:	Apr 27, 2011



Progrès Cumulé à 2010



Résultats

Résultat:	Tronçons essentiels du réseau routier primaire complétés assurant un itinéraire continu
Suposições:	Inventaire du réseau routier national

Indicateur	Unité de Mesure	Ligne de Base	Année Ligne de Base		Fin du Projet
Amélioration du confort de roulement du réseau routier réhabilité	IRI	6,00	2007	P A	3,00
Réduction des coûts de transport à l'usager	Pourcentage (%) de diminution des coûts de transport		2007	P A	9,00

Produites: Progrès Physique et Financier Annuel 2010

Description	Unité de Mesure	Physique				Financier			
		Planifié	Réel	Unités Cumulées	Unités FDP	Planifié	Réel	Coûts Cumulées	Coûts FDP
Composante: Investissements de parachèvements									
Routes réhabilitées sur le réseau routier primaire (RN1 et RN2)	Nombre de Km de routes réhabilités	70,00	65,00		70,00	26.610.000,00	10.997.069,00		26.610.000,00
Activités de supervision des 2 routes et 3 ponts réhabilités	Nombre de projets supervisés	3,00	3,00		3,00	500.000,00			583.000,00
Activités réalisées de mitigation socio-environnementales	Unité	1,00	0,03		1,00	50.000,00			200.000,00
Ponts réhabilités	Nombre de ponts réhabilités	2,00	2,00		3,00	1.607.000,00	1.190.686,00		1.607.000,00
TOTAL						28.767.000,00	12.187.755,00		29.000.000,00