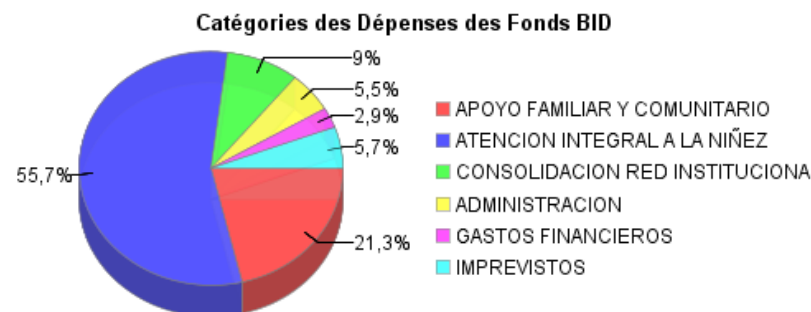
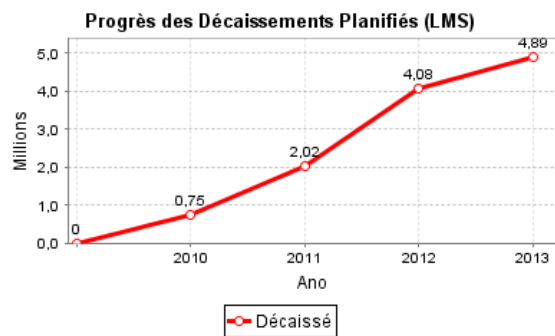
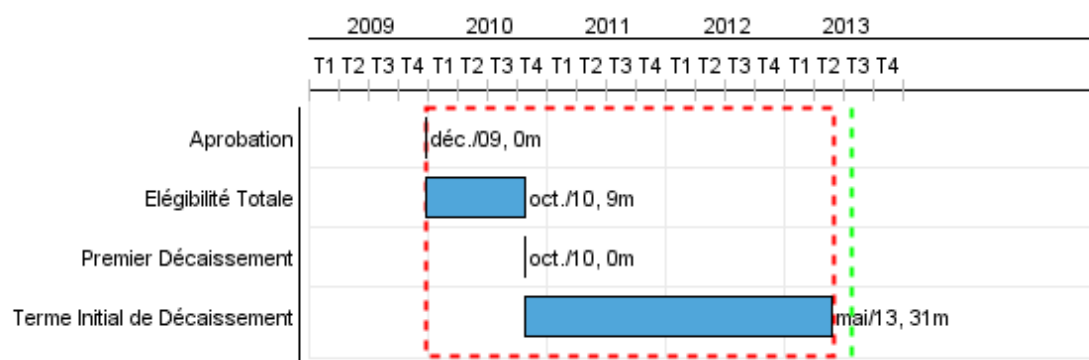


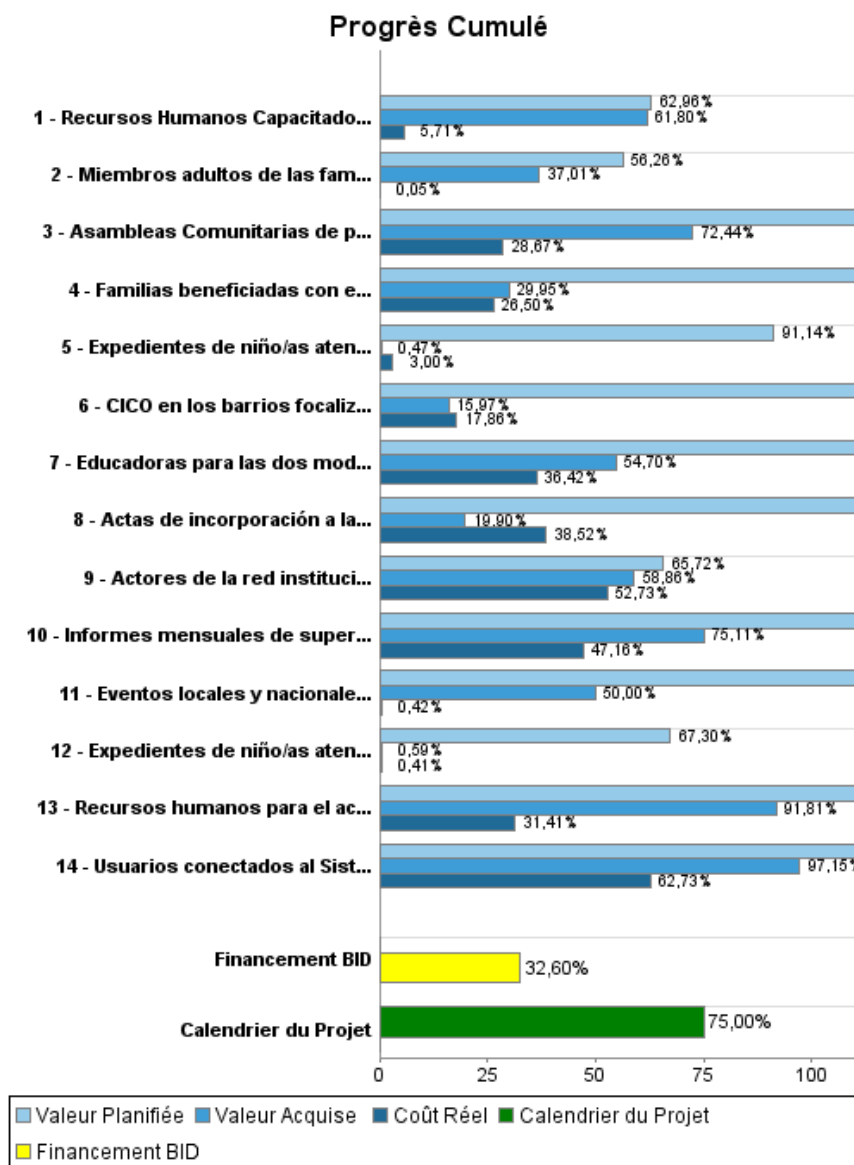
Rapport Résumé

| Données Générales | | Fonds Disponibles (US\$) | Coût Total et Source de Financement |
|---------------------------|-----------------------------------|---------------------------------|-------------------------------------|
| Agence d' Exécution (EA): | MINISTERIO DE LA FAMILIA | | |
| Secteur: | SOCIAL INVESTMENT | | |
| Numéro(s) de Prêt(s): | 2264/BL-NI | Montant Courant Approuvé: | 15.000.000,00 |
| Étape: | Approved | Montant Décaissé à ce Jour: | 4.890.330,02 |
| Type d' Opération: | INV - Investissement | % Décaissé: | 32,60 |
| Opération(s) Connexe(s): | NI-P1013, NI-T1082, RG-P1374 | Solde: | 10.109.669,98 |
| Sous-Type de l'Opération: | PFM - Multi-Phase Lending Project | | |
| | | Initial BID: | 15.000.000,00 |
| | | Courant BID: | 15.000.000,00 |
| | | Pari Passu: | 100,00 |
| | | Cofinancement/Pays: | |
| | | Estimation Initiale: | 15.000.000,00 |
| | | Période d'Amortissement (mois): | 282 |

| Catégorie d'Impact Environnemental et Social du Projet | Reformulation | Validation |
|-----------------------------------------------------------|-----------------------------------------------------|----------------------------------------------------------------------------------------|
| Catégorie d'Impact Environnemental et Social du Projet: B | () Les objectifs du projet ont-ils été reformulés? | Validé par le Chef de Division: 11-abr-2013 Validé par le Représentant: 12-abr-2013 |



Progrès Cumulé à 2012



Résultats

| | |
|--------------------|--------------------------------------------------------------------------------------------------------------------------------------------------------------------------------------------------------------------------------------------------------------------------------------------------------|
| Résultat: | Capacidades fortalecidas en familias y comunidades beneficiadas para promover el desarrollo integral de la niñez. |
| Suposições: | i) La población de los barrios focalizados se mantiene estable a pesar del contexto económico; ii) Prevalen las instancias y los mecanismos incluyentes de participación en el Programa acordados en el reglamento Operativo y el Programa es visto como prioridad de Nación (no programa coyuntural). |

| Indicateur | Unité de Mesure | Ligne de Base | Année Ligne de Base | | 2011 | 2012 | 2013 | Fin du Projet |
|-----------------------------------------------------------------------------------------------------------------------------------------------------------------------------------------|-----------------|---------------|---------------------|--------|-------|----------------|-------|---------------|
| Desempeño de los padres, madres y adolescentes beneficiados en prueba estandarizada de conocimientos y actitudes sobre crianza y demanda de servicios sociales para la niñez y familia. | % | 50,00 | 2011 | P A | 50,00 | 75,00 | 85,00 | 85,00 |
| Niños menores de seis años con registro civil en las áreas beneficiadas. | Porcentaje | 70,00 | 2011 | P A | 70,00 | 78,00 78,00 | 80,00 | 80,00 |

| | |
|------------------|---------------------------------------------------------------------------------------------------------------|
| Résultat: | Acceso (y uso) y a los servicios de atención integral a la niñez de calidad mejorados en barrios focalizados. |
|------------------|---------------------------------------------------------------------------------------------------------------|

| Indicateur | Unité de Mesure | Ligne de Base | Année Ligne de Base | | 2011 | 2012 | 2013 | Fin du Projet |
|-------------------------------------------------------------------------------|-----------------|---------------|---------------------|--------|-------|----------------|-------|---------------|
| Cobertura de atención integral a menores de seis años en barrios focalizados. | % | 3,00 | 2005 | P A | 15,00 | 40,00 30,00 | 50,00 | 50,00 |

| | |
|------------------|--------------------------------------------------------------------|
| Résultat: | Gestion del Sistema de Bienestar Social para la niñez fortalecida. |
|------------------|--------------------------------------------------------------------|

| Indicateur | Unité de Mesure | Ligne de Base | Année Ligne de Base | | 2011 | 2012 | 2013 | Fin du Projet |
|--------------------------------------------------------------------------------------------------------|-----------------|---------------|---------------------|--------|-------|----------------|-------|---------------|
| Niño/as de los barrios priorizados menores de cinco años con esquema de vacunas completo para su edad. | % | 65,00 | 2011 | P A | 65,00 | 70,00 70,00 | 75,00 | 75,00 |

Produites: Progrès Physique et Financier Annuel 2012

| Description | Unité de Mesure | Physique | | | | Financier | | | |
|---------------------------------------------------------------------------------------------------------------------------------------------------------------|----------------------|----------|----------|-----------------|------------|--------------|------------|----------------|--------------|
| | | Planifié | Réel | Unités Cumulées | Unités FDP | Planifié | Réel | Coûts Cumulées | Coûts FDP |
| I. Apoyo Familiar y Comunitario para el Desarrollo Integral de la Niñez | | | | | | | | | |
| Asambleas Comunitarias de presentación o auditoría social del Programa llevadas a cabo | Asambleas | 160,00 | 160,00 | | 460,00 | 63.000,00 | 13.235,00 | | 238.000,00 |
| Recursos humanos para el acompañamiento familiar capacitados. | Personas | 80,00 | 134,00 | | 495,00 | 163.000,00 | 97.111,00 | | 427.000,00 |
| Actas de incorporación a la intervención suscritas entre la familia y su técnica de acompañamiento familiar | Planes de superación | 4.000,00 | 4.124,00 | | 9.000,00 | 220.000,00 | 439.072,00 | | 1.140.000,00 |
| Recursos Humanos Capacitados para impartir los Talleres de competencias parentales. | Educadoras populares | 80,00 | 146,00 | | 80,00 | 192.000,00 | 32.404,00 | | 567.000,00 |
| Miembros adultos de las familias participando en talleres de competencias parentales (nuevos ingresos). | Personas | 4.000,00 | 4.904,00 | | 10.000,00 | 240.000,00 | 382,00 | | 795.000,00 |
| Familias beneficiadas con el acompañamiento en el trámite de inscripción de su/s hijo/a/s menores de seis años en el registro civil. | Personas | 500,00 | 549,00 | | 1.850,00 | 6.000,00 | 5.830,00 | | 22.000,00 |
| II. Acceso a Servicios Comunitarios de Atención Integral a la Niñez y sus Familias | | | | | | | | | |
| CICO en los barrios focalizados aperturados. | CICO | 40,00 | 9,00 | | 72,00 | 4.200.000,00 | 895.721,00 | | 5.917.000,00 |
| Educadoras para las dos modalidades capacitadas (nuevos ingresos). | Educadoras | 300,00 | 282,00 | | 720,00 | 135.000,00 | 32.488,00 | | 232.000,00 |
| Expedientes de niño/as atendido/as en la modalidad institucional actualizados. | Personas | 2.000,00 | 44,00 | | 4.300,00 | 270.000,00 | 37.934,00 | | 1.264.000,00 |
| Expedientes de niño/as atendido/as en la modalidad itinerante actualizados. | Personas | 2.000,00 | 41,00 | | 4.300,00 | 270.000,00 | 3.855,00 | | 945.000,00 |
| III. Consolidación de la Red Institucional para la Atención Integral a la Niñez | | | | | | | | | |
| Usuarios conectados al Sistema de Monitoreo y Seguimiento en el nivel municipal, departamental y central. | Usuarios | 30,00 | 4,00 | | 30,00 | 45.000,00 | 51.299,00 | | 263.501,00 |
| Eventos locales y nacionales de divulgación del Programa y sus resultados realizados. | Eventos | 4,00 | 4,00 | | 36,00 | 40.000,00 | 340,00 | | 80.000,00 |
| Actores de la red institucional (miembros de los Comités de barrio, municipales, comité interinstitucional) capacitados en el curriculum básico del Programa. | Personas | 750,00 | 722,00 | | 1.650,00 | 490.000,00 | 423.247,00 | | 937.267,00 |
| Informes mensuales de supervisión por las delegaciones a nivel departamental y municipal disponibles. | Informes | 96,00 | 80,00 | | 317,00 | 180.000,00 | 94.177,00 | | 199.700,00 |
| Administración | | | | | | | | | |

RAPPORT DE SUIVI

NI0155 - Urban Welfare Program for Children in Extreme Poverty - Phase I
2012 2^o período con cierre al (7-mai-2013)

Banque Interaméricaine de Développement - BID

Bureau de la planification stratégique et de l'efficacité du développement
Dernière Mise à Jour: 11/04/2013

| Description | Unité de Mesure | Physique | | | | Financier | | | |
|---------------------------------------------------------------------------------------------------------|-----------------|----------|------|-----------------|------------|---------------------|---------------------|----------------|----------------------|
| | | Planifié | Réel | Unités Cumulées | Unités FDP | Planifié | Réel | Coûts Cumulées | Coûts FDP |
| Informes de avance y planificación del programa según el Reglamento Operativo entregados oportunamente. | N/A | | | | | 320.000,00 | 429.298,00 | | 685.000,00 |
| Costos financieros | | | | | | | | | |
| FIV e intereses | N/A | | | | | 100.000,00 | | | 438.000,00 |
| Imprevistos | | | | | | | | | |
| Suplir necesidades imprevistas hacia la segunda parte del Programa | N/A | | | | | | | | 850.000,00 |
| TOTAL | | | | | | 6.934.000,00 | 2.556.393,00 | | 15.000.468,00 |