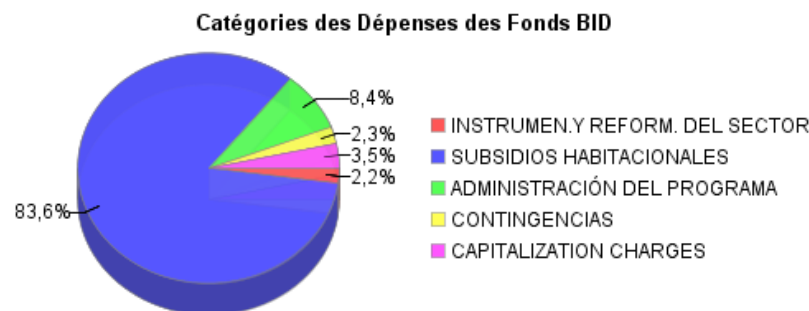
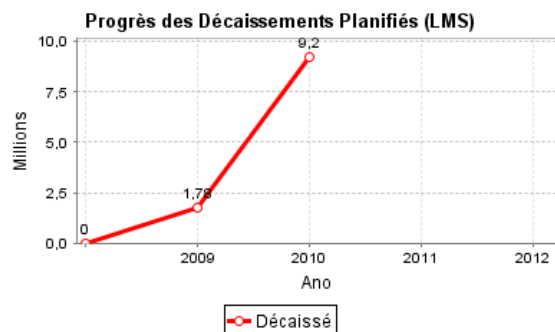
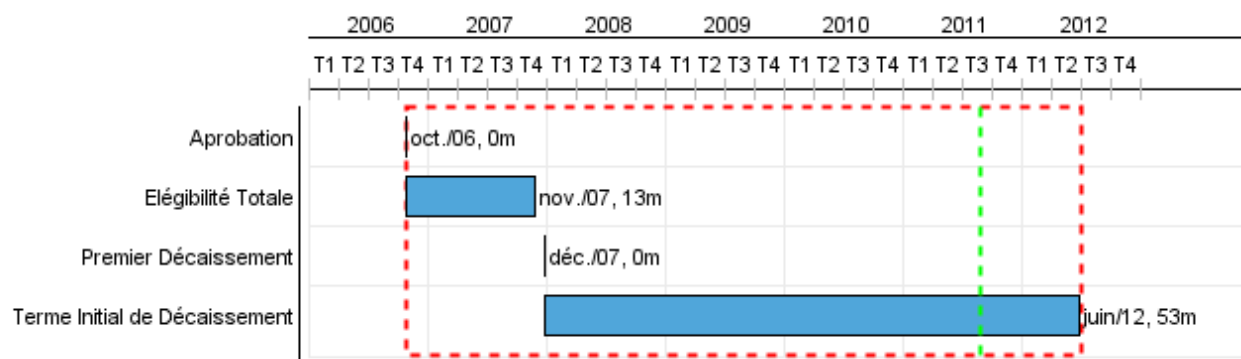


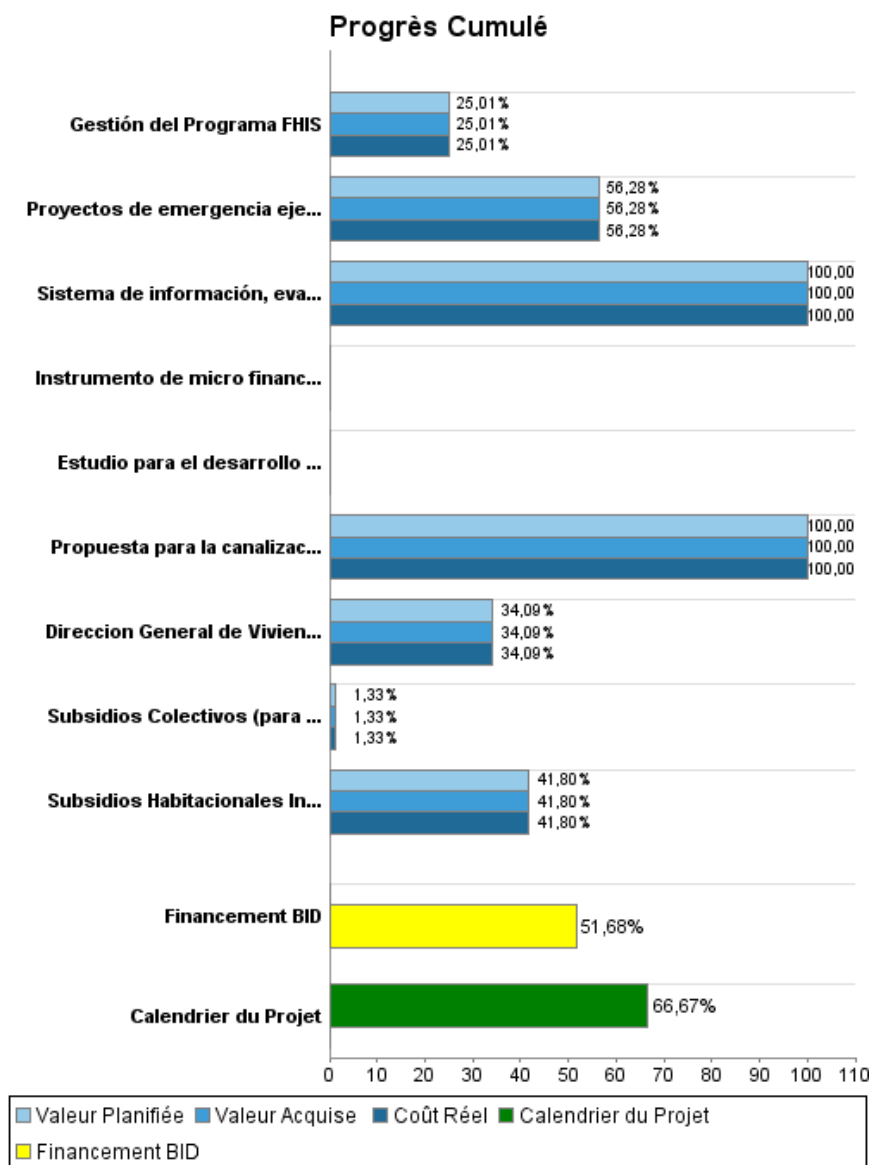
## Rapport Résumé

Données Générales		Fonds Disponibles (US\$)		Coût Total et Source de Financement	
Agence d' Exécution (EA):	SECRETARIA DE OBRAS PUBLICAS, TRANSPORT Y VIVIENDA				
Secteur:	URBAN DEVELOPMENT AND HOUSING-HOUSING				
Numéro(s) de Prêt(s):	1786/SF-HO	Montant Courant Approuvé:	30.000.000,00	Initial BID:	30.000.000,00
Étape:	Approved	Montant Décaissé à ce Jour:	15.504.855,35	Courant BID:	30.000.000,00
Type d' Opération:	INV - Investissement	% Décaissé:	51,68	Pari Passu:	93,47
Opération(s) Connexe(s):		Solde:	14.495.144,65	Cofinancement/Pays:	1.000.000,00
Sous-Type de l'Opération:	ESP - Specific Investment Operation			Estimation Initiale:	31.000.000,00
				Période d'Amortissement (mois):	354

Catégorie d'Impact Environnemental et Social du Projet	Reformulation	Validation
Catégorie d'Impact Environnemental et Social du Projet: B	( ) Les objectifs du projet ont-ils été reformulés?	Validé par le Chef de Division: Apr 19, 2011 Validé par le Représentant: Apr 25, 2011



## Progrès Cumulé à 2010



## Résultats

**Résultat:** Condiciones de vivienda para las familias de ingresos medios y bajos mejorada.

Indicateur	Unité de Mesure	Ligne de Base	Année Ligne de Base		2010	2011	2012	2013	Fin du Projet
Nuevos hogares con acceso a piso firme	viviendas		2009	P A		4.579,00		5.699,00	5.699,00

**Résultat:** Hogares con acceso a credito mejorado

Indicateur	Unité de Mesure	Ligne de Base	Année Ligne de Base		2010	2011	2012	2013	Fin du Projet
Valor real de las viviendas en el barrio beneficiado	\$/Lote	8.150,00	2010	P A			8.150,00	9.130,00	9.130,00
Valor de los activos reales de los beneficiarios de subsidios	\$/M2	100,00	2008	P A					130,00

**Résultat:** Protección a familias damnificados por desastres naturales incrementada.

Indicateur	Unité de Mesure	Ligne de Base	Année Ligne de Base		2010	2011	2012	2013	Fin du Projet
Familias afectados por desastres naturales atendidas	Familias		2009	P A	114,00 114,00	336,00			336,00

**Produites: Progrès Physique et Financier Annuel 2010**

Description	Unité de Mesure	Physique				Financier			
		Planifié	Réel	Unités Cumulées	Unités FDP	Planifié	Réel	Coûts Cumulées	Coûts FDP
<b>1. Instrumentos Innovadores y Monitoreo del Sector Vivienda desarrollados.</b>									
Sistema de información, evaluación y monitoreo del programa implementado	Sistema				1,00				25.553,00
Estudio para el desarrollo de mecanismos innovadores para la producción de suelo urbano desarrollado	Estudio				1,00				54.000,00
Instrumento de micro financiamiento para vivienda desarrollados	Estudio				1,00				30.000,00
Propuesta para la canalización de remesas elaborado	Estudio				1,00				10.000,00
Dirección General de Vivienda fortalecida	Dirección Fortalecida				1,00	2.145,00	2.145,00		37.271,00
<b>2. Subsidios Habitacionales Individuales otorgados</b>									
Subsidios Habitacionales Individuales desembolsado	Hogares	2.580,00	2.580,00		9.300,00	4.908.600,00	4.908.600,00		20.080.000,00
<b>3. Subsidios Colectivos (para Mejoramiento de barrios) otorgados</b>									
Subsidios Colectivos (para Mejoramiento de barrios) ejecutado	Barrio				1,00	37.299,00	37.299,00		2.800.000,00
Proyectos de emergencia ejecutados	Proyectos	10,00	10,00		22,00	1.575.795,00	1.575.795,00		2.800.000,00
<b>Administración del Programa</b>									
Gestión del Programa FHIS	\$		1,00		1,00	115.586,00	115.586,00		672.000,00
<b>TOTAL</b>						<b>6.639.425,00</b>	<b>6.639.425,00</b>		<b>26.508.824,00</b>