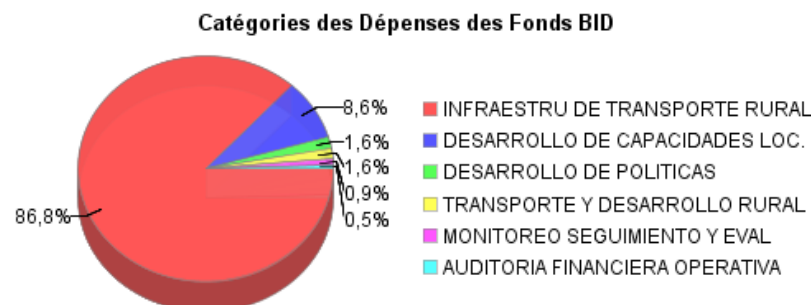
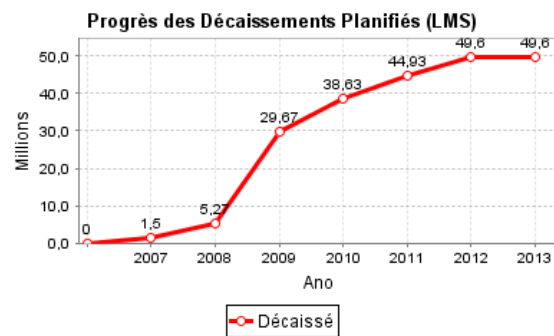
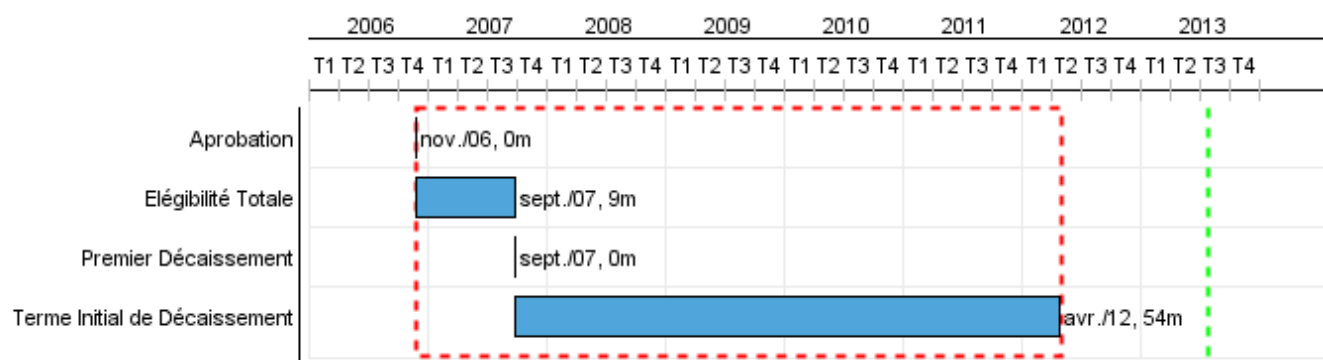


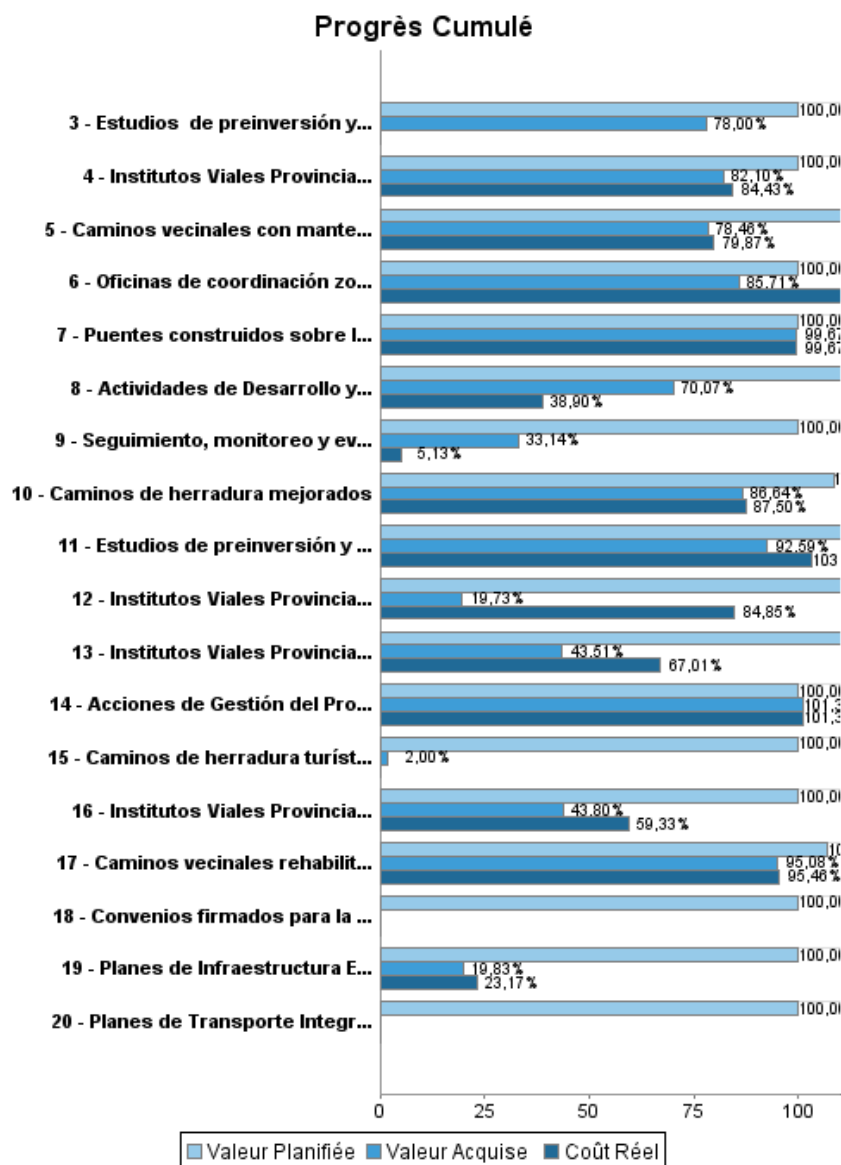
Rapport Résumé

Données Générales		Fonds Disponibles (US\$)	Coût Total et Source de Financement
Agence d' Exécution (EA):	MINISTERIO DE TRANSPORTES Y COMUNICACIONES		
Secteur:	TRANSPORT		
Numéro(s) de Prêt(s):	1810/OC-PE	Montant Courant Approuvé:	50.000.000,00
Étape:	Approved	Montant Décaissé à ce Jour:	49.600.000,00
Type d' Opération:	INV - Investissement	% Décaissé:	99,20
Opération(s) Connexe(s):	PE-T1035, PE-T1036	Solde:	400.000,00
Sous-Type de l'Opération:	GOM - Global of Multiple Works Operation		
		Initial BID:	50.000.000,00
		Courant BID:	50.000.000,00
		Pari Passu:	33,00
		Cofinancement/Pays:	50.000.000,00
		Estimation Initiale:	100.000.000,00
		Période d'Amortissement (mois):	174

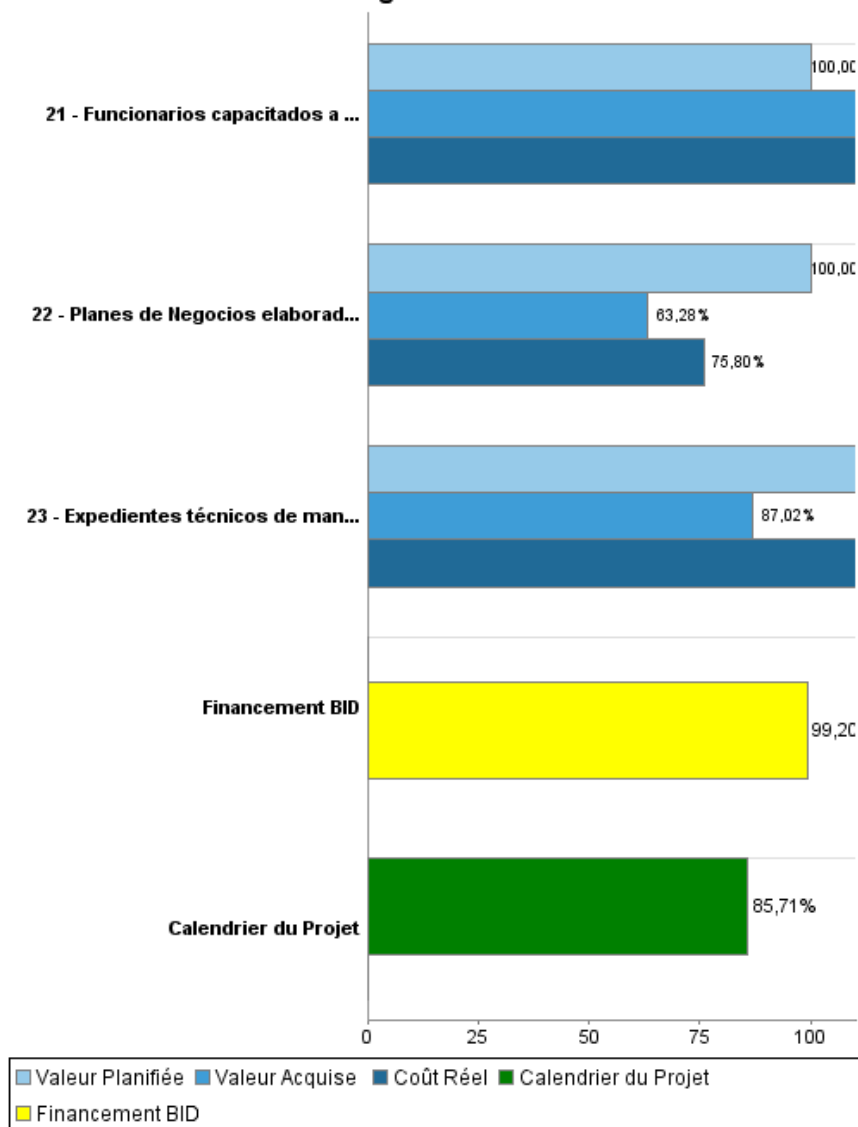
Catégorie d'Impact Environnemental et Social du Projet	Reformulation	Validation
Catégorie d'Impact Environnemental et Social du Projet: B(R)	() Les objectifs du projet ont-ils été reformulés?	Validé par le Chef de Division: 09-abr-2013 Validé par le Représentant: 09-abr-2013



Progrès Cumulé à 2012



Progrès Cumulé



Résultats

Résultat:	Infraestructura de Transporte Rural Mejorada
------------------	--

Indicateur	Unité de Mesure	Ligne de Base	Année Ligne de Base		2012	Fin du Projet
Crreteras vecinales mejoradas por el Programa que redujeron en promedio un 20% el tiempo de viaje	kms		2006	P A		3.358,00
Carreteras vecinales rehabilitadas por el Programa que incrementaron en promedio un 5% su volumen de tránsito diario	Kms		2006	P A		3.358,00
Carreteras vecinales rehabilitadas por el programa que redujeron en promedio un 2% las tarifas de pasajes y fletes	Kms		2006	P A		3.358,00

Résultat:	Gestión Vial de Transporte Rural Descentralizada
------------------	--

Indicateur	Unité de Mesure	Ligne de Base	Année Ligne de Base		2012	Fin du Projet
Institutos Viales Provinciales (IVPs) que ejecutan la gestión vial de transporte rural descentralizada con instrumentos adecuados	IVPs		2006	P A		195,00
Red Vial Vecinal intervenidos por el Programa en condiciones de transitabilidad y a cargo de los Gobiernos Locales	Kms		2006	P A		10.864,00

Produites: Progrès Physique et Financier Annuel 2012

Description	Unité de Mesure	Physique				Financier			
		Planifié	Réel	Unités Cumulées	Unités FDP	Planifié	Réel	Coûts Cumulées	Coûts FDP
Infraestructura de transporte rural									
Caminos vecinales rehabilitados	Kilómetros		115,00		3.310,00		2.025.556,00		80.283.272,00
Caminos vecinales con mantenimiento periódico	Km	1.295,00	1.908,00		7.506,00	5.951.836,00	7.650.108,00		34.011.689,00
Puentes construidos sobre la red vecinal	Puente				1,00				416.365,00
Caminos de herradura mejorados	Km	27,00	233,00		2.365,00	58.487,00	89.558,00		5.043.000,00
Caminos de herradura turísticos mejorados	Km	30,00	3,00		150,00	180.000,00			900.000,00
Convenios firmados para la estabilización de taludes y microcuencas	convenios				2,00				260.000,00
Estudios de preinversion y definitivos para obras de Caminos Vecinales elaborados	Km		39,00		2.882,00		13.309,00		3.684.987,00
Estudios de preinversión y definitivos para obras de Caminos de Herradura elaborados	Km		153,00		2.365,00		222.027,00		1.250.000,00
Estudios de preinversión y definitivos para obras de Caminos de Herradura turísticos elaborados	Km	30,00	117,00		150,00	23.600,00			118.000,00
Expedientes técnicos de mantenimiento periódico para Caminos Vecinales elaborados	Km		537,00		1.515,00		350.779,00		838.095,00
Desarrollo de capacidades locales									
Planes de Transporte Provincial elaborados	planes	55,00	5,00		100,00	819.541,00	145.187,00		3.000.000,00
Institutos Viales Provinciales (IVP) implementados que cuente con su PVPP	IVPs	5,00			195,00	1.312.400,00	311.647,00		4.062.400,00
Planes de Transporte Integrado elaborados	Planes	4,00			14,00	57.143,00			200.000,00
Institutos Viales Provinciales funcionando autónomamente con gestión descentralizada	IVPs	36,00	1,00		150,00	124.708,00			437.600,00
Institutos Viales Provinciales (IVP) equipados	IVPs				150,00		295.937,00		1.500.000,00
Institutos Viales Provinciales (IVP) que cuentan con un monitor vial y/o social que monitorea, supervisa y controla el desarrollo de las actividades de las las Microempresas de Mantenimiento Vial	IVPs				150,00	806.048,00			3.000.000,00
Desarrollo de Políticas y Regulación e Institucionalidad									
Oficinas de coordinación zonal equipadas	Oficinas	7,00	20,00		19,00	300.000,00	792.812,00		1.000.000,00
Funcionarios capacitados a través de las actividades de Fortalecimiento Institucional	Personas capacitadas		235,00		7.000,00	9.134,00	165.682,00		100.000,00
Actividades de Desarrollo y Fortalecimiento Institucional ejecutadas	Actividades	12,00	6,00		63,00	808.000,00	476.278,00		1.350.000,00
Transporte y Desarrollo Rural									
Planes de Negocios elaborados a través de la asistencia técnica de VDL	planes				90,00	436.216,00	167.848,00		1.281.000,00

RAPPORT DE SUIVI

PE-L1011 - Decentralized Rural Transport (DRTP)
2012 2º período con cierre al (7-mai-2013)

Banque Interaméricaine de Développement - BID

Bureau de la planification stratégique et de l'efficacité du développement
Dernière Mise à Jour: 27/03/2013

Description	Unité de Mesure	Physique				Financier			
		Planifié	Réel	Unités Cumulées	Unités FDP	Planifié	Réel	Coûts Cumulées	Coûts FDP
Planes de Infraestructura Económica Provincial (PIEP's) elaborados	PIEPs		1,00		15,00	229.158,00	20.594,00		664.000,00
Monitoreo, seguimiento y evaluación de impacto									
Seguimiento, monitoreo y evaluación implementado	sistema				1,00	1.317.203,00			2.000.000,00
Auditoría financiera y operativa									
Acciones de Gestión del Programa	NA		6,00			413.494,00	314.000,00		15.469.082,00
TOTAL						12.846.968,00	13.041.322,00		160.869.490,00