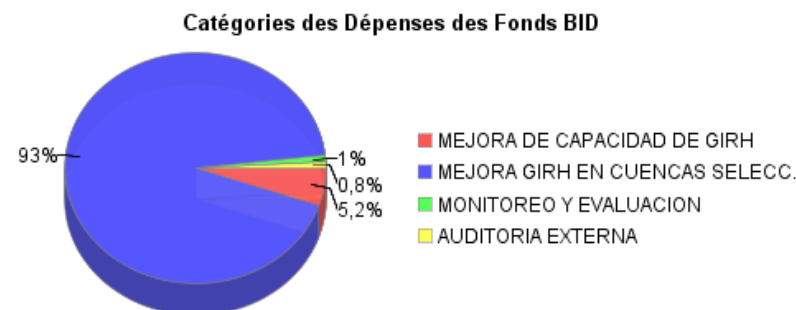
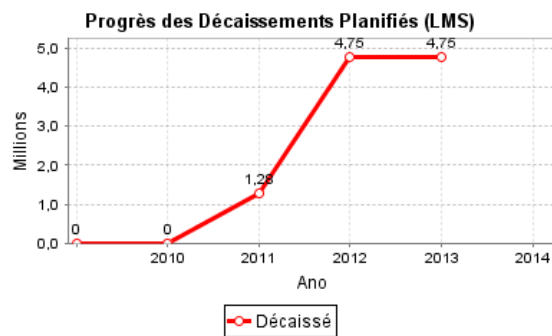
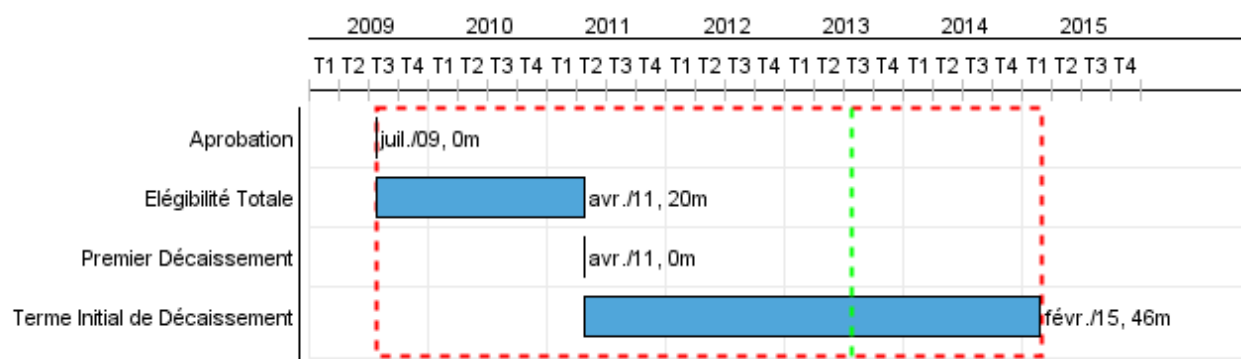


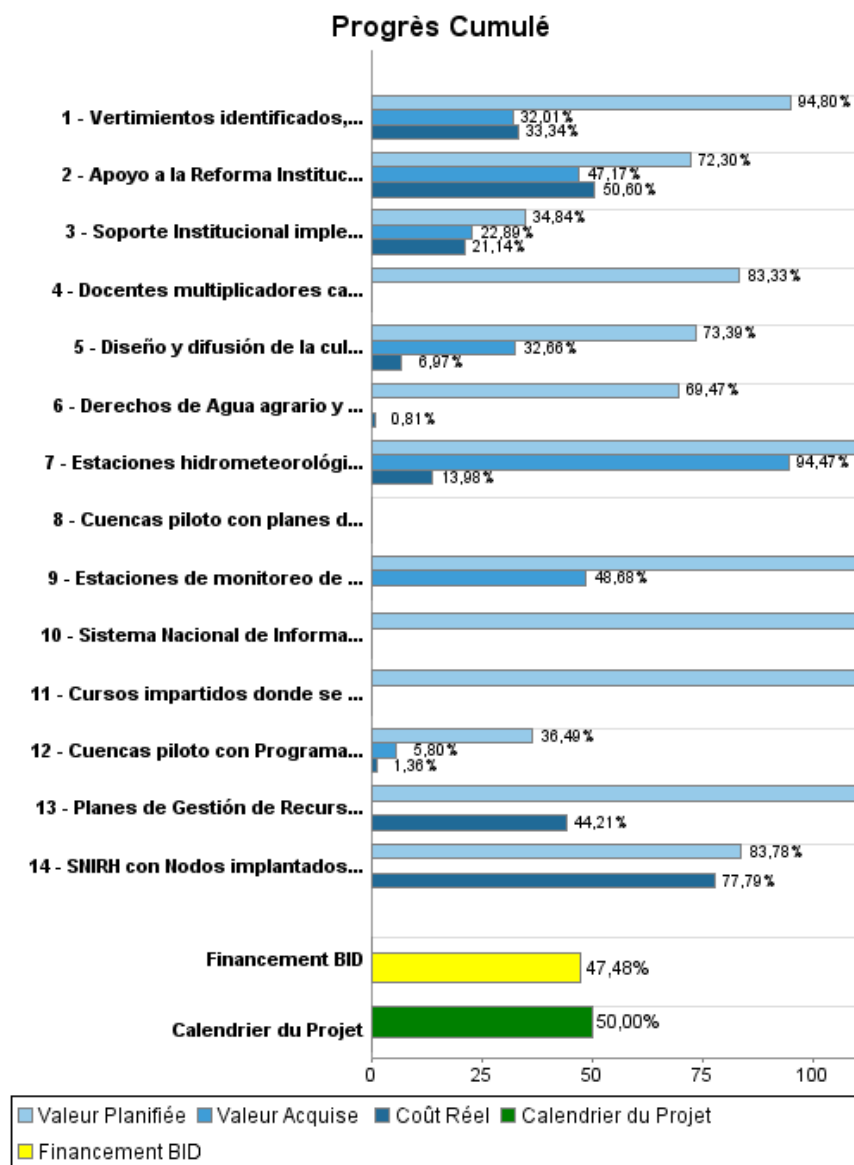
Rapport Résumé

Données Générales		Fonds Disponibles (US\$)		Coût Total et Source de Financement	
Agence d' Exécution (EA):	Autoridad Nacional del Agua				
Secteur:	WATER AND SANITATION				
Numéro(s) de Prêt(s):	2166/OC-PE	Montant Courant Approuvé:	10.000.000,00	Initial BID:	10.000.000,00
Étape:	Approved	Montant Décaissé à ce Jour:	4.748.113,66	Courant BID:	10.000.000,00
Type d' Opération:	INV - Investissement	% Décaissé:	47,48	Pari Passu:	51,00
Opération(s) Connexe(s):		Solde:	5.251.886,34	Cofinancement/Pays:	9.579.000,00
Sous-Type de l'Opération:	ESP - Specific Investment Operation			Estimation Initiale:	19.579.000,00
				Période d'Amortissement (mois):	234

Catégorie d'Impact Environnemental et Social du Projet	Reformulation	Validation
Catégorie d'Impact Environnemental et Social du Projet: Aucun	() Les objectifs du projet ont-ils été reformulés?	Validé par le Chef de Division: 12-abr-2013 Validé par le Représentant: 12-abr-2013



Progrès Cumulé à 2012



Résultats

Résultat:	Capacidad en la gestion de Recursos Hídricos en las cuencas Chira-Piura, Tacna y Puyango Tumbes mejorada.
------------------	---

Indicateur	Unité de Mesure	Ligne de Base	Année Ligne de Base		2012	2015	Fin du Projet
Valor unitario promedio de la recaudacion en las tres cuencas.	Centavos de US\$/m3	3,00	2009	P	3,90	4,50	4,50
				A	3,30		
Planes de Gestion aprobados por la Autoridad Nacional del Agua	Planes		2009	P		3,00	3,00
				A			
Conflictos locales en las Cuencas por el uso de agua con actas de acuerdos firmados por las partes	Actas		2009	P	4,00	6,00	10,00
				A			

Produites: Progrès Physique et Financier Annuel 2012

Description	Unité de Mesure	Physique				Financier			
		Planifié	Réel	Unités Cumulées	Unités FDP	Planifié	Réel	Coûts Cumulées	Coûts FDP
1. Mejora de la Capacidad de GIRH a nivel nacional - Apoyo a la Reforma Institucional									
Apoyo a la Reforma Institucional para la GIRH	Informes	2,00	2,00		12,00	399.000,00	471.000,00		2.097.208,00
Sistema Nacional de Información de Recursos Hídricos (SNIRH) diseñado	Sistemas	1,00			1,00	321.000,00			321.000,00
SNIRH con Nodos implantados y operando en las cuencas piloto (Adquisición de hardware y software, acondicionamiento de local en 3 cuencas)	Nodo	2,00			3,00	502.000,00	570.000,00		732.749,00
Diseño y difusión de la cultura del agua a nivel nacional	Campaña	2,00	2,00		6,00	207.000,00	43.000,00		638.291,00
2 Mejora GIRH en cuencas seleccionadas-GIRH en 3 cuencas piloto (Chira-Piura,Puyango-Tumbes,Tacna)									
Soporte Institucional implementado para adecuado funcionamiento de CRHC	Informe	2,00	2,00		10,00	1.479.912,00	1.348.000,00		7.551.859,00
Planes de Gestión de Recursos Hídricos aprobados	Plan de Gestión	1,00			3,00	1.328.190,00	876.000,00		1.981.500,00
Derechos de Agua agrario y no agrario otorgados (títulos) por bloque y registrados (RADA) en las 3 cuencas piloto	Nro. de derechos de agua otorgados	20,00			1.708,00	80.000,00	5.000,00		618.950,00
Estaciones hidrometeorológicas adquiridas en las Cuencas Seleccionadas	Estaciones	25,00	50,00		50,00	1.418.849,00	395.000,00		3.034.849,00
Vertimientos identificados, clasificados y monitoreados, monitoreo de aguas subterráneas, aguas litoráneas y sedimentos en embalses, en las 3 Cuencas Piloto.	Puntos de vertimiento/ Año	40,00	20,00		120,00	345.080,00	186.000,00		1.013.984,00
Estaciones de monitoreo de calidad del agua operando en las 3 Cuencas Piloto.	Estaciones	12,00	11,00		20,00	229.896,00			432.916,00
Cursos impartidos donde se ha incorporado la cultura del agua en la curricula	Número de cursos	9,00			9,00	15.000,00			15.000,00
Docentes multiplicadores capacitados en cultura del agua	Nro. de docentes				360,00				90.000,00
Cuencas piloto con Programa de Sensibilización, Capacitación y Difusión de la cultura de agua ejecutados y operando.	Cuenca	3,00	1,00		3,00	166.445,00	13.000,00		956.384,00
Cuencas piloto con planes de prevención formulados para la protección de equipos y obras hidráulicas ante eventos extremos máximos.	Cuenca				3,00				94.000,00

RAPPORT DE SUIVI

PE-L1070 - Water Resources Management Modernization Program
2012 2º período con cierre al (7-mai-2013)

Banque Interaméricaine de Développement - BID

Bureau de la planification stratégique et de l'efficacité du développement
Dernière Mise à Jour: 11/04/2013

Description	Unité de Mesure	Physique				Financier			
		Planifié	Réel	Unités Cumulées	Unités FDP	Planifié	Réel	Coûts Cumulées	Coûts FDP
TOTAL						6.492.372,00	3.907.000,00		19.578.690,00