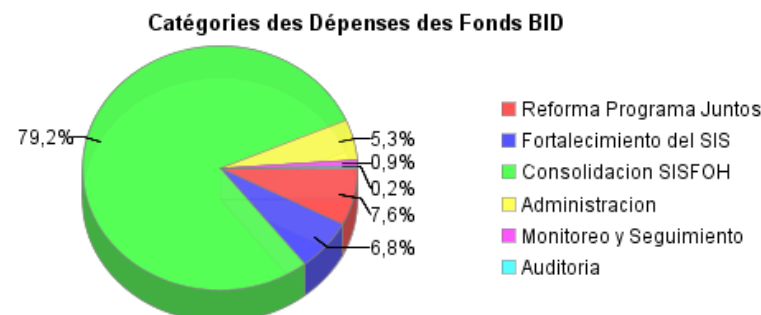
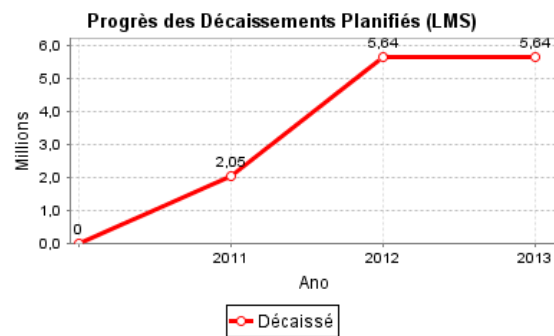
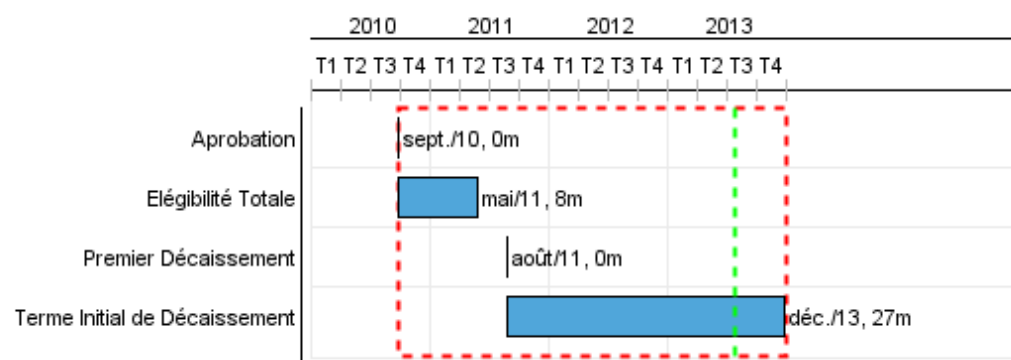


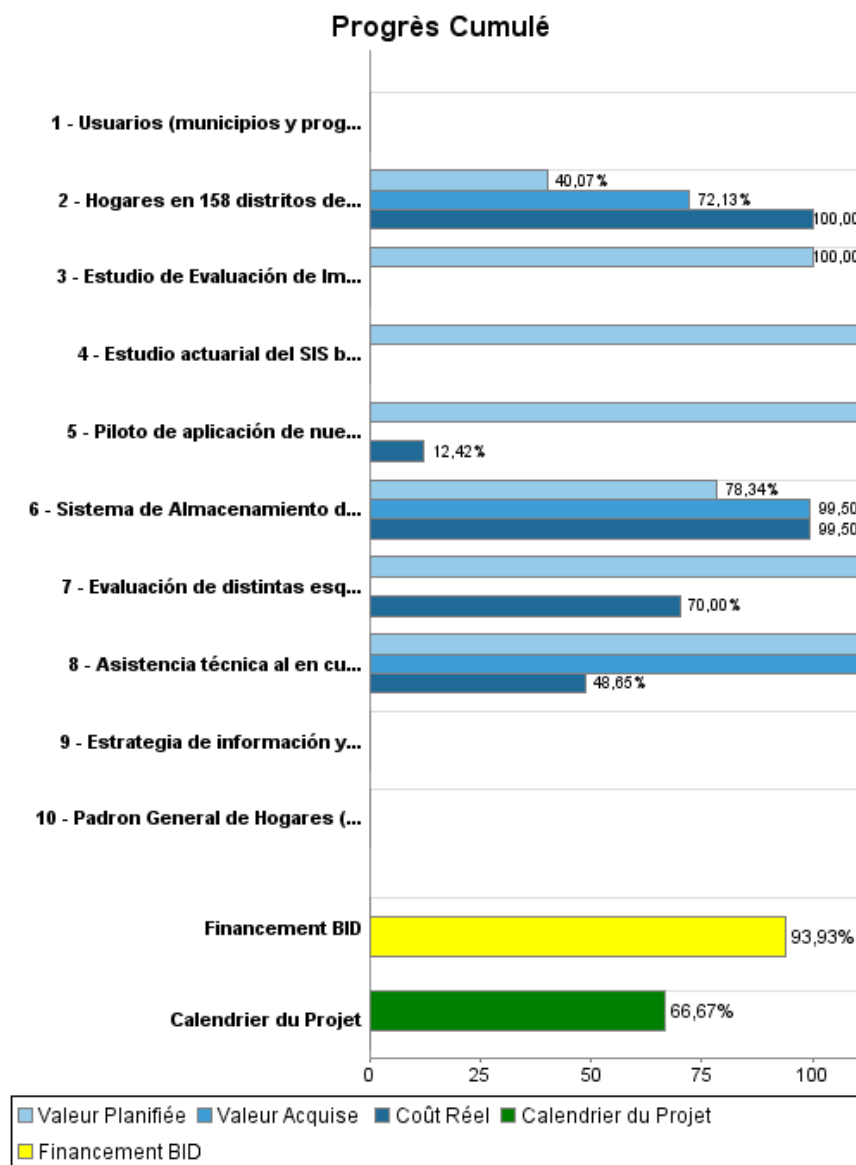
Rapport Résumé

Données Générales		Fonds Disponibles (US\$)		Coût Total et Source de Financement	
Agence d' Exécution (EA):	MINISTERIO DE ECONOMIA Y FINANZAS				
Secteur:	SOCIAL INVESTMENT-POVERTY ALLEVIATION				
Numéro(s) de Prêt(s):	2374/OC-PE	Montant Courant Approuvé:	6.000.000,00	Initial BID:	6.000.000,00
Étape:	Approved	Montant Décaissé à ce Jour:	5.635.800,00	Courant BID:	6.000.000,00
Type d' Opération:	INV - Investissement	% Décaissé:	93,93	Pari Passu:	71,00
Opération(s) Connexe(s):	PE-T1229, RG-P1400, PE-L1105, PE-T1235	Solde:	364.200,00	Cofinancement/Pays:	2.500.000,00
Sous-Type de l'Opération:	TCR - Technical Cooperation Loan			Estimation Initiale:	8.500.000,00
				Période d'Amortissement (mois):	258

Catégorie d'Impact Environnemental et Social du Projet	Reformulation	Validation
Catégorie d'Impact Environnemental et Social du Projet: Aucun	() Les objectifs du projet ont-ils été reformulés?	Validé par le Chef de Division: 08-abr-2013 Validé par le Représentant: 09-abr-2013



Progrès Cumulé à 2012



Résultats

Résultat:	Adopción por parte del Programa Juntos en sus procesos universales de mecanismos de mejora incentivo a uso de servicios de salud y educación por parte de la población beneficiaria
------------------	---

Indicateur	Unité de Mesure	Ligne de Base	Année Ligne de Base		2013	Fin du Projet
Mecanismos de mejor incentivo al uso de servicios de salud y educación por parte de la población beneficiaria, implementados.	mecanismo		2009	P A	2,00	2,00

Résultat:	Mejora de la eficiencia de los procedimientos internos del Seguro Integral de Salud
------------------	---

Indicateur	Unité de Mesure	Ligne de Base	Année Ligne de Base		2013	Fin du Projet
Transacciones afiliados al SIS realizadas en línea	por ciento	10,00	2009	P A	80,00	80,00

Résultat:	Rediseño de la Ley MYPE sobre la base de la evidencia generada por el sistema de monitoreo y evaluación, la evaluación de impacto de la ley y la evaluación de programas piloto de inserción de trabajadores informales a empresas formales.
------------------	--

Indicateur	Unité de Mesure	Ligne de Base	Année Ligne de Base		2013	Fin du Projet
Propuesta de rediseño de la Ley MYPE, realizada.	Ley		2009	P A	1,00	1,00

Résultat:	Reducción en la filtración de beneficiarios no pobres del SIS en Lima Metropolitano.
------------------	--

Indicateur	Unité de Mesure	Ligne de Base	Année Ligne de Base		2013	Fin du Projet
Beneficiarios no pobres del SIS en Lima Metropolitana	por ciento	68,00	2009	P A	55,00	55,00

Produites: Progrès Physique et Financier Annuel 2012

Description	Unité de Mesure	Physique				Financier			
		Planifié	Réel	Unités Cumulées	Unités FDP	Planifié	Réel	Coûts Cumulées	Coûts FDP
Apoyo a la promoción de capital humano del lado de la demanda (Transferencias Monetarias Condicionadas ¿ Programa JUNTOS)									
Piloto de aplicación de nuevas tecnologías a través de telefonía celular y/o PDA (personal digital assistants) para la recolección y transmisión de data sobre la utilización de servicios de salud y educación, implementado.	piloto	1,00			1,00	368.000,00	46.627,00		375.366,00
Evaluación de distintas esquemas de pago diferenciado para mejorar los incentivos de utilización de servicios, realizadas.	evaluación	1,00			1,00	291.036,00	214.760,00		306.800,00
Estrategia de información y comunicación, implementada.	estrategia	1,00	1,00		1,00	104.304,00			
Estudio de Evaluación de Impacto del Programa JUNTOS	Estudio				1,00				499.689,00
Fortalecimiento de la acumulación de capital humano del lado de la oferta (Seguro Integral de Salud ¿ SIS)									
Asistencia técnica al en cuanto al mejoramiento de procesos críticos de asegurador, realizada.	informes	3,00	3,00		5,00	230.000,00	25.705,00		52.837,00
Estudio actuarial del SIS bajo el escenario PEAS, finalizado.	estudio	1,00			1,00	140.000,00			492.730,00
Sistema de Almacenamiento de Datos, adquirido.	Sistema		1,00		1,00	250.000,00	319.582,00		321.182,00
Mejoramiento de las iniciativas para la formalización y creación de oportunidades.									
Consolidación del sistema de focalización de hogares (SISFOH)									
Hogares en 158 distritos de 20 ciudades, re-empadronados con la Ficha Socioeconómica Única del SISFOH.	hogares	1.000.000,00	1.800.000,00		2.000.000,00	2.308.214,00	5.760.065,00		5.760.065,00
Padron General de Hogares (PGH) del SISFOH, actualizado permanentemente.	hogares				500.000,00				
Usuarios (municipios y programas sociales) para el fortalecimiento del SISFOH, capacitados	municipios/ programas sociales				300,00				
Administración									
Contingencias	N/A								
Unidad Coordinadora	N/A								425.000,00
TOTAL						3.691.554,00	6.366.739,00		8.233.669,00