

Rapport Résumé

Données Générales

Agence d' Exécution (EA): MINISTERIO DE ECONOMIA Y FINANZAS
Secteur: PRIVATE FIRMS AND SME DEVELOPMENT-BUSINESS CLIMATE AND COMPETITIVENESS
Numéro(s) de Prêt(s): 1941/OC-PN
Étape: Approved
Type d' Opération: INV - Investissement
Opération(s) Connexe(s): PN-T1026, PN-T1032, RG-T2069, RG-T2109, RG-T2261
Sous-Type de l'Opération: PFM - Multi-Phase Lending Project

Fonds Disponibles (US\$)

Montant Courant Approuvé: 38.323.000,00
Montant Décaissé à ce Jour: 25.147.055,42
% Décaissé: 65,62
Solde: 13.175.944,58

Coût Total et Source de Financement

Initial BID: 51.323.000,00
Courant BID: 38.323.000,00
Pari Passu: 53,00
Cofinancement/Pays: 44.751.000,00
Estimation Initiale: 96.074.000,00
Période d'Amortissement (mois): 180

Catégorie d'Impact Environnemental et Social du Projet

Catégorie d'Impact Environnemental et Social du Projet: Aucun

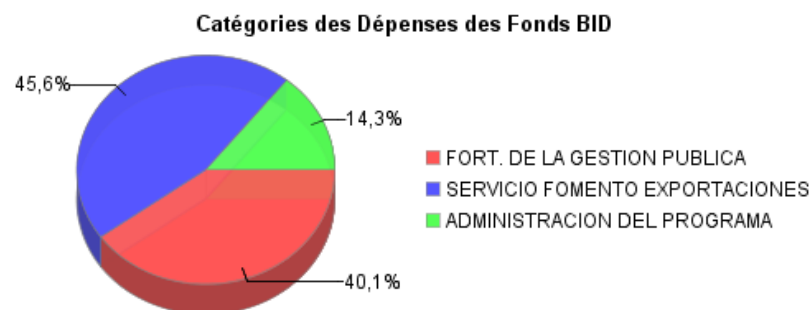
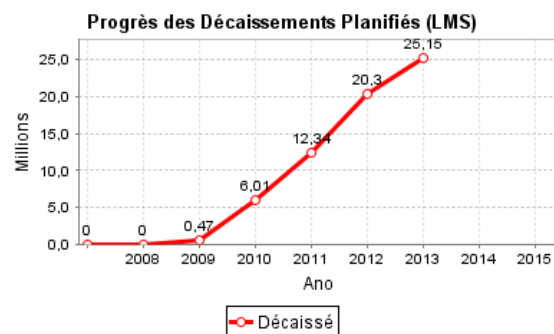
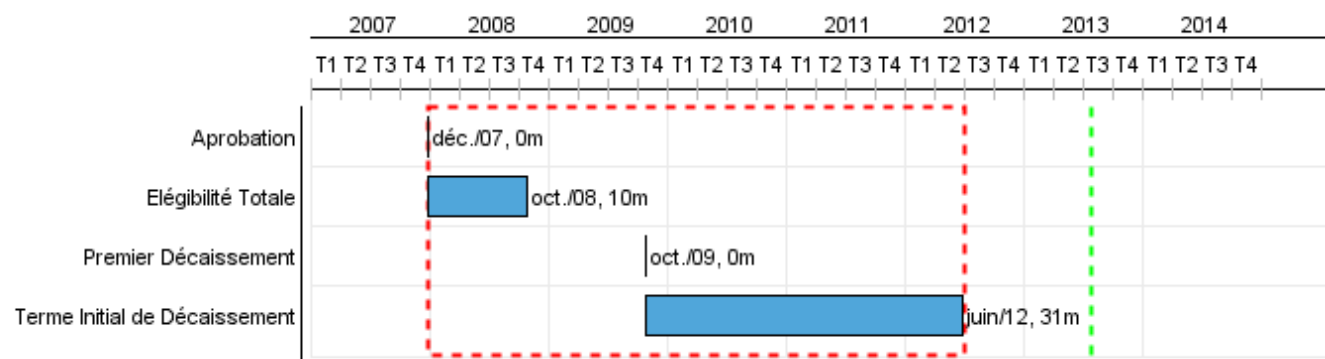
Reformulation

() Les objectifs du projet ont-ils été reformulés?

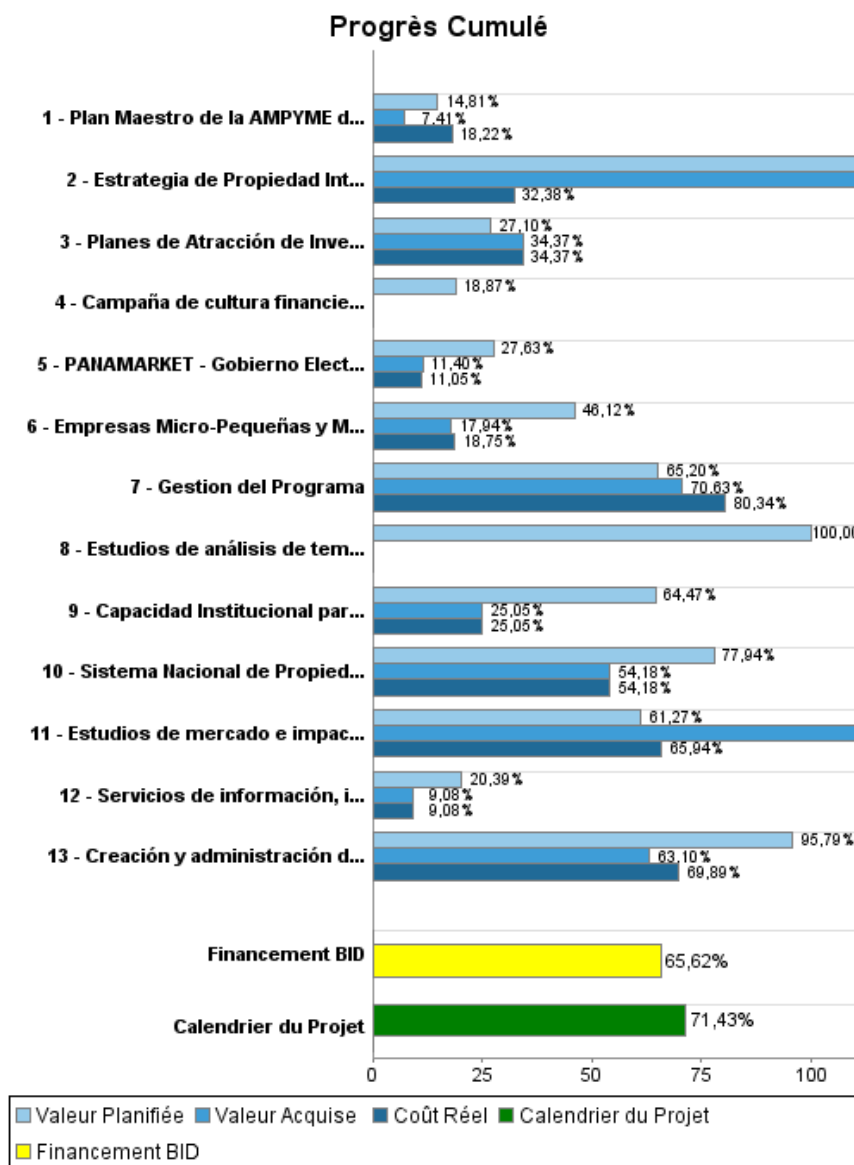
Validation

Validé par le Chef de Division: 16-abr-2013

Validé par le Représentant:



Progrès Cumulé à 2012



Résultats

Résultat:	Capacidad de Gobierno de negociaci'on de acuerdos comerciales fortalecida
Observações:	Datos MICI

Indicateur	Unité de Mesure	Ligne de Base	Année Ligne de Base		2010	2011	2012	Fin du Projet
TLCs firmados	numero TLC	1,00	2006	P	1,00			5,00
				A	1,00			

Résultat:	Desarrollo empresarial intermediado por el sector privado, incrementado
Observações:	Estadísticas de balance de cartera de FINDEC

Indicateur	Unité de Mesure	Ligne de Base	Année Ligne de Base		2010	2011	2012	Fin du Projet
Monto de credits entregados a m,icro-pequenas y medianas empresas a traves de financi'ion para el desarrollo de la Competitividad y Productividad (FINDEC) realizados	\$		2006	P			10.000.000,00	25.000.000,00
				A				
Micro-pequenas y medianas empresas a traves de FINDEC financiadas	# empresas		2006	P		25,00		100,00
				A		1.717,00		

Produites: Progrès Physique et Financier Annuel 2012

Description	Unité de Mesure	Physique				Financier			
		Planifié	Réel	Unités Cumulées	Unités FDP	Planifié	Réel	Coûts Cumulées	Coûts FDP
Composante I: Gestión Pública para la apertura comercial									
Estudios de mercado e impacto publicados	# Estudios		1,00		4,00	250.000,00	889.000,00		2.383.000,00
Estudios de análisis de temas ambientales y laborales elaborados	# estudios				4,00	25.000,00			100.000,00
Planes de Atracción de Inversión en mercados estratégicos implementados	# Planes		9,00		6,00	400.000,00	100.000,00		3.247.000,00
PANAMARKET - Gobierno Electrónico para el comercio e inversión desarrollado	# usuarios				1.000,00	800.000,00	315.000,00		6.877.000,00
Sistema Nacional de Propiedad Intelectual establecido	No. de registros		12.508,00		16.700,00	70.000,00	159.000,00		467.000,00
Servicios de información, inteligencia y promoción comercial desarrollados	No. servicios				5,00	333.000,00	33.000,00		3.271.000,00
Composante II: Desarrollo de Exportaciones									
Capacidad Institucional para el apoyo a la agroexportación con asistencia implementado	No. de servicios		2,00		5,00	3.910.000,00	1.143.000,00		12.852.000,00
Composante III: Entorno Empresarial Indígena Fortalecido (PRODEI)									
Estrategia de Propiedad Intelectual de productos indígenas implementada	No. de estrategias	1,00	1,00		1,00	210.000,00			210.000,00
Composante IV: Pro competitividad - Servicios no financieros establecidos									
Empresas Micro-Pequeñas y Medianas Co-Financiadas (Pro competitividad-Servicios no financieros)	#empresas		78,00		103,00	2.500.000,00	1.202.000,00		27.535.000,00
Composante V: Desarrollo de la Competitividad y Productividad (FINDEC) financiado									
Creación y administración de un fideicomiso con al menos 1 servicio financiero en operación	No. IFIs financiadas	14,00	7,00		20,00	10.000.000,00	6.870.000,00		27.528.000,00
Composante VI: Entorno Microempresarial Fortalecido - AMPYME									
Plan Maestro de la AMPYME diseñado	No. de planes	1,00	1,00		1,00	100.000,00	246.000,00		1.350.000,00
Campaña de cultura financiera implementada	No. de capacitados				50.000,00	200.000,00			2.650.000,00
GESTION DEL PROGRAMA									
Gestion del Programa	# indicadores exitosos	1,00	2,00		6,00	2.000.000,00	2.589.000,00		9.203.000,00
TOTAL						20.798.000,00	13.546.000,00		97.673.000,00