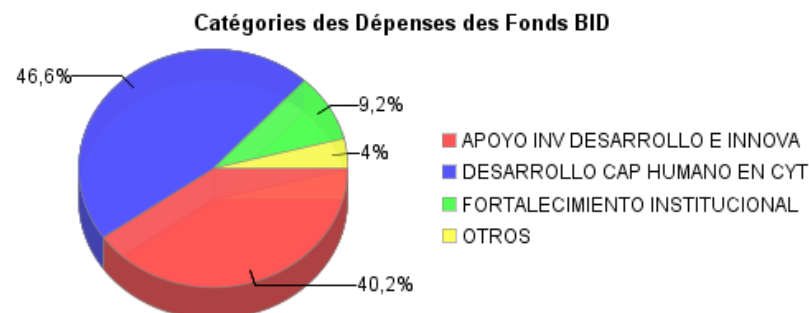
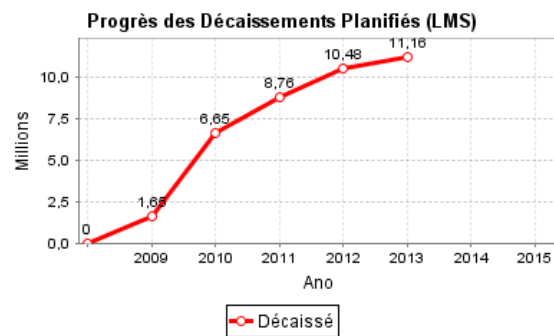
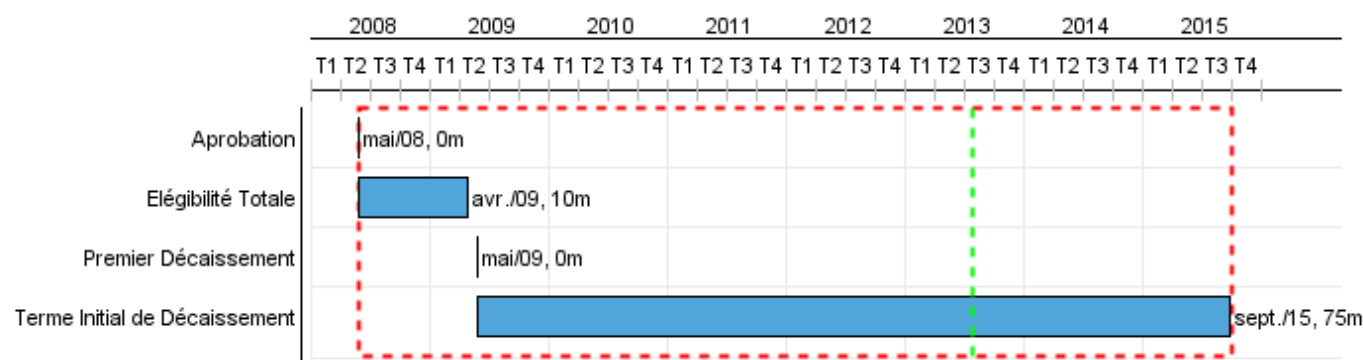


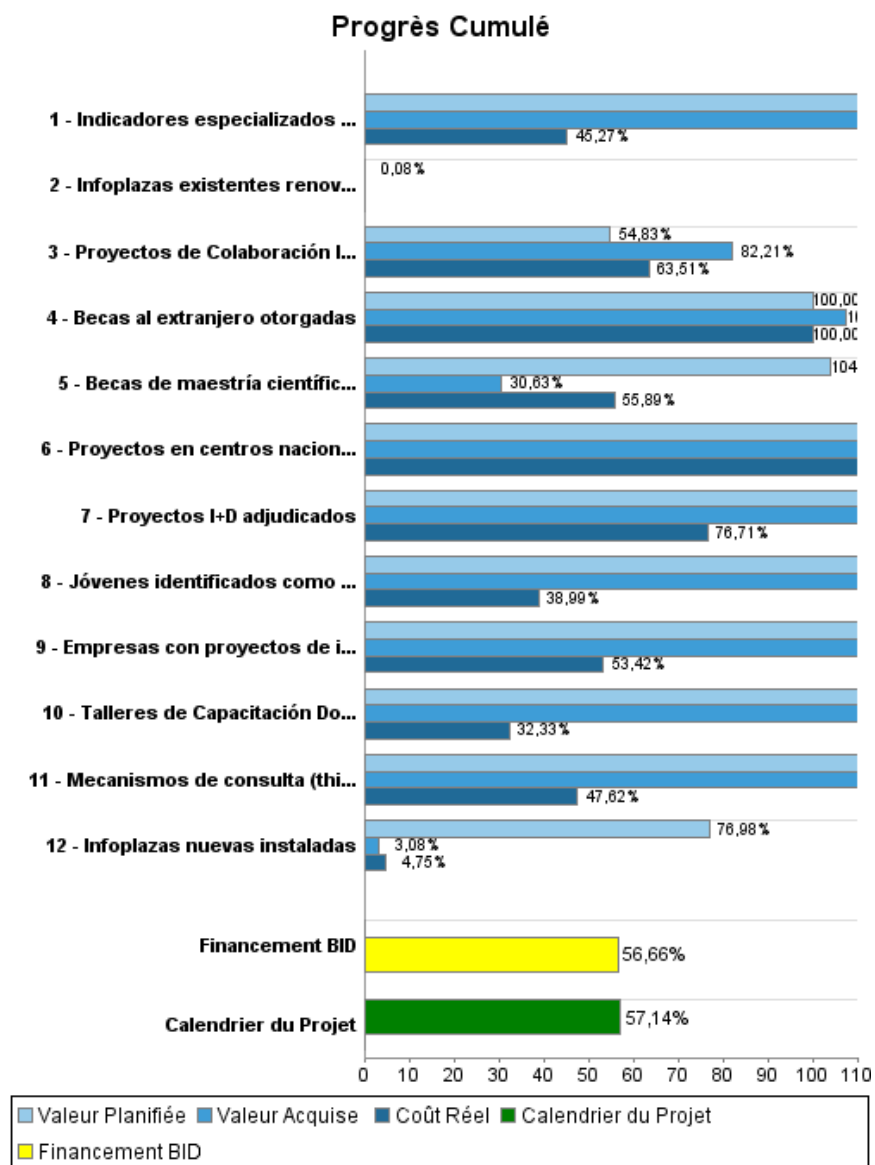
Rapport Résumé

Données Générales		Fonds Disponibles (US\$)		Coût Total et Source de Financement	
Agence d' Exécution (EA):	SECRETARIA NACIONAL DE CIENCIA Y TECNOLOGIA				
Secteur:	SCIENCE AND TECHNOLOGY-R&D AND INNOVATION FUNDING				
Numéro(s) de Prêt(s):	1987/OC-PN	Montant Courant Approuvé:	19.700.000,00	Initial BID:	19.700.000,00
Étape:	Approved	Montant Décaissé à ce Jour:	11.161.316,65	Courant BID:	19.700.000,00
Type d' Opération:	INV - Investissement	% Décaissé:	56,66	Pari Passu:	68,00
Opération(s) Connexe(s):		Solde:	8.538.683,35	Cofinancement/Pays:	9.300.000,00
Sous-Type de l'Opération:	PFM - Multi-Phase Lending Project			Estimation Initiale:	29.000.000,00
				Période d'Amortissement (mois):	210

Catégorie d'Impact Environnemental et Social du Projet	Reformulation	Validation
Catégorie d'Impact Environnemental et Social du Projet: Aucun	() Les objectifs du projet ont-ils été reformulés?	Validé par le Chef de Division: 10-abr-2013 Validé par le Représentant: 11-abr-2013



Progrès Cumulé à 2012



Résultats

Résultat: Aumentada la capacidad de empresas y centros de investigación para innovar y adoptar tecnología.

Indicateur	Unité de Mesure	Ligne de Base	Année Ligne de Base		2009	2011	2013	Fin du Projet
Inversión en innovación como % de ventas totales.	%	0,47	2008	P	0,49	0,51	0,53	0,53
				A	0,49	0,50		
Nuevos productos o servicios	Prod o serv	492,00	2008	P	507,00	522,00	538,00	538,00
				A	508,00	508,00		

Résultat: Mejorado el Recurso Humano requerido para un Sistema Nacional de Ciencia, Tecnología e Innovación

Indicateur	Unité de Mesure	Ligne de Base	Année Ligne de Base		2009	2011	2013	Fin du Projet
Estudiantes beneficiados por el programa que muestran progreso	estudiantes		2008	P		600,00	1.200,00	1.200,00
				A	10,00			
Sistema de detección de talentos en funcionamiento	sistemas		2008	P		1,00	1,00	1,00
				A	1,00	1,00		
Nuevos miembros del Sistema Nacional de Investigación (estudiantes, profesionales e instituciones beneficiadas)	miembros del sistema		2008	P	16,00	15,00	30,00	61,00
				A	62,00	62,00		
Becas de maestrías nacionales	becas		2008	P	15,00	15,00		30,00
				A	10,00	10,00		
Becas de doctorado en el extranjero otorgadas	becas		2008	P	4,00	5,00	5,00	14,00
				A	14,00			

Résultat: Fortalecido el Sistema Nacional de Ciencia, Tecnología e Innovación

Indicateur	Unité de Mesure	Ligne de Base	Année Ligne de Base		2009	2011	2013	Fin du Projet
Proyectos de institutos nacionales en ejecución	proyectos		2008	P	5,00	5,00	5,00	15,00
				A	6,00	6,00		

Produites: Progrès Physique et Financier Annuel 2012

Description	Unité de Mesure	Physique				Financier			
		Planifié	Réel	Unités Cumulées	Unités FDP	Planifié	Réel	Coûts Cumulées	Coûts FDP
Apoyo Investigacion, Desarrollo e Innovacion									
Empresas con proyectos de innovación financiados	proyectos	4,00	2,00		39,00	1.425.000,00	631.419,00		4.765.000,00
Proyectos I+D adjudicados	proyectos	4,00	13,00		29,00	471.000,00	461.000,00		2.065.000,00
Proyectos de Colaboración Internacional adjudicados	proyectos	5,00	5,00		8,00	200,00	400,00		1.095.000,00
Apoyo a I+D e Innovacion (contrapartida local)	N/A								3.411.000,00
Inversiones en Desarrollo de capital humano en ciencia y tecnologia									
Talleres de Capacitación Docente realizados	talleres	6,00	6,00		30,00	900,00	900,00		1.676.000,00
Jóvenes identificados como talentosos	jóvenes	2.000,00	42,00		7.200,00	150.000,00	150.000,00		395.000,00
Becas al extranjero otorgadas	becas				14,00				2.000.000,00
Becas de maestría científica otorgadas	becas	10,00			45,00	627.000,00	245.000,00		2.285.000,00
Inversión en Desarrollo de Capital Humano en CyT (Contrapartida Local)	N/A								2.142.000,00
Infoplazas nuevas instaladas	Infoplazas	32,00	2,00		65,00	561.000,00	54.000,00		1.138.000,00
Infoplazas existentes renovadas	Infoplazas	26,00			52,00	331,00			662.000,00
Apoyo institucional al sistema de innovación nacional									
Mecanismos de consulta (think tanks) establecidos	mecanismos				2,00	95.000,00	80.000,00		210.000,00
Proyectos en centros nacionales de investigación adjudicados	proyectos		3,00		15,00		260.000,00		1.100.000,00
Indicadores especializados publicados	publicaciones				2,00	136,00			497.000,00
Apoyo Institucional al SNI (contrapartida local)	N/A								3.697.000,00
Administracion									
Administracion	N/A					18.000,00	11.797,00		1.862.000,00
TOTAL						3.348.567,00	1.894.516,00		29.000.000,00