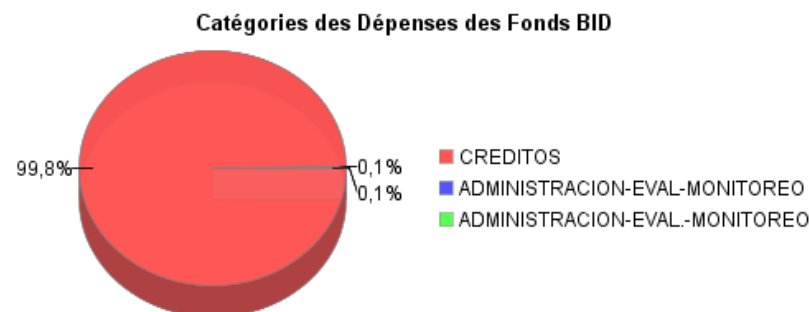
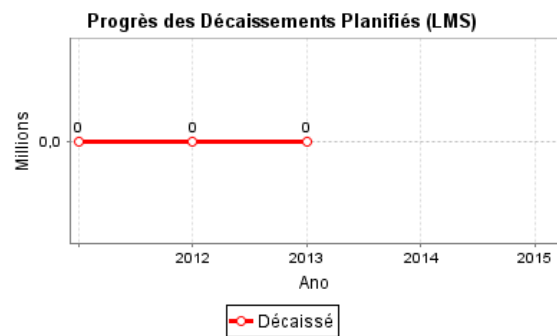
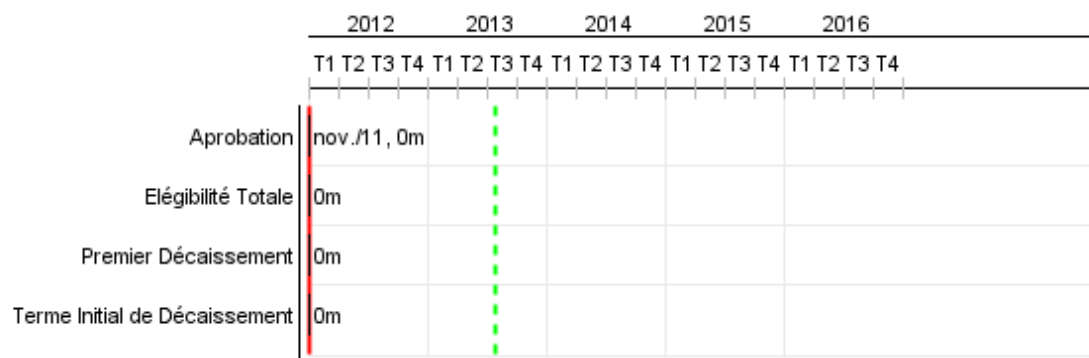



Rapport Résumé

| Données Générales | | Fonds Disponibles (US\$) | Coût Total et Source de Financement |
|---------------------------|--|---|-------------------------------------|
| Agence d' Exécution (EA): | Agencia Financiera de Desarrollo | | |
| Secteur: | FINANCIAL MARKETS-BANKING MARKET DEVELOPMENT | | |
| Numéro(s) de Prêt(s): | 2640/OC-PR;2639/BL-PR | Montant Courant Approuvé: 50.000.000,00 | Initial BID: 50.000.000,00 |
| Étape: | Approved | Montant Décaissé à ce Jour: | Courant BID: 50.000.000,00 |
| Type d' Opération: | INV - Investissement | % Décaissé: | Pari Passu: 100,00 |
| Opération(s) Connexe(s): | PR-L1024, PR-X1001, RG-P1442 | Solde: 50.000.000,00 | Cofinancement/Pays: |
| Sous-Type de l'Opération: | GCR - Global Credit Operation | | Estimation Initiale: 50.000.000,00 |
| | | | Période d'Amortissement (mois): 282 |

| Catégorie d'Impact Environnemental et Social du Projet | Reformulation | Validation |
|---|---|--|
| Catégorie d'Impact Environnemental et Social du Projet: B13 | () Les objectifs du projet ont-ils été reformulés? | Validé par le Chef de Division: 10-abr-2013 Validé par le Représentant: 11-abr-2013 |



Progrès Cumulé à 2012



Résultats

| | |
|------------------|--------------------------------------|
| Résultat: | Porcentaje de cofinanciación aumenta |
|------------------|--------------------------------------|

| Indicateur | Unité de Mesure | Ligne de Base | Année Ligne de Base | | 2013 | 2014 | 2015 | 2016 | Fin du Projet |
|---|-----------------|---------------|---------------------|--------|-------|-------|-------|-------|---------------|
| Cofinanciación aportada respecto a los subprestanos del programa a mismo plazo que éste aportados por intermediarios. | % | 10,00 | 2012 | P A | 10,00 | 12,00 | 13,00 | 15,00 | 15,00 |

| | |
|------------------|---|
| Résultat: | Plazo promedio de colocaciones en el sistema bancario aumenta |
|------------------|---|

| Indicateur | Unité de Mesure | Ligne de Base | Année Ligne de Base | | 2013 | 2014 | 2015 | 2016 | Fin du Projet |
|---|-----------------|---------------|---------------------|--------|------|------|------|------|---------------|
| Plazo promedio de colocación de los recursos del préstamo | Años | 8,00 | 2012 | P A | | | | | 10,00 |

Produites: Progrès Physique et Financier Annuel 2012

| Description | Unité de Mesure | Physique | | | | Financier | | | |
|---|-----------------|----------|------|-----------------|------------|-----------|------|----------------|----------------------|
| | | Planifié | Réel | Unités Cumulées | Unités FDP | Planifié | Réel | Coûts Cumulées | Coûts FDP |
| Linea de Credito para Micro, Pequeñas y medianas empresas desembolsada | | | | | | | | | |
| Linea de financiamiento abierta para las IFI's | Linea | | 1,00 | | 1,00 | | | | 50.000.000,00 |
| TOTAL | | | | | | | | | 50.000.000,00 |