

## Rapport Résumé

### Données Générales

Agence d' Exécution (EA):	SECRETARIA TECNICA DE PLANIFICACION DEL DESARROLLO ECONOMICO SOCIAL
Secteur:	FINANCIAL MARKETS-BANKING MARKET DEVELOPMENT
Numéro(s) de Prêt(s):	1143/OC-PR
Étape:	Approved
Type d' Opération:	INV - Investissement
Opération(s) Connexe(s):	
Sous-Type de l'Opération:	ESP - Specific Investment Operation

### Fonds Disponibles (US\$)

Montant Courant Approuvé:	4.848.977,70
Montant Décaissé à ce Jour:	4.819.421,55
% Décaissé:	99,39
Solde:	29.556,15

### Coût Total et Source de Financement

Initial BID:	5.000.000,00
Courant BID:	4.848.977,70
Pari Passu:	83,00
Cofinancement/Pays:	1.000.000,00
Estimation Initiale:	6.000.000,00
Période d'Amortissement (mois):	162

### Catégorie d'Impact Environnemental et Social du Projet

Catégorie d'Impact Environnemental et Social du Projet: B13(R)

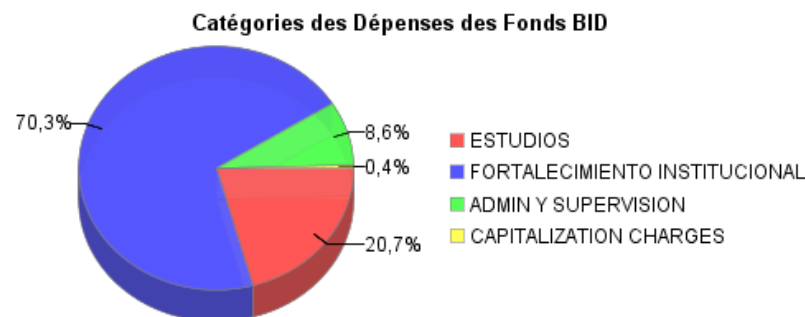
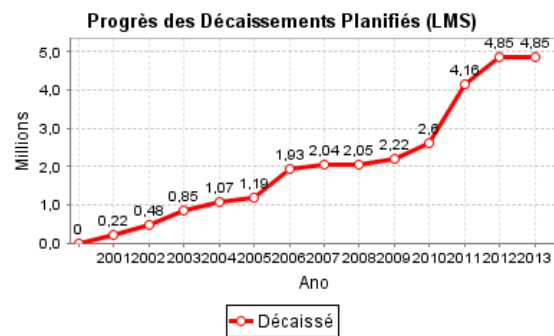
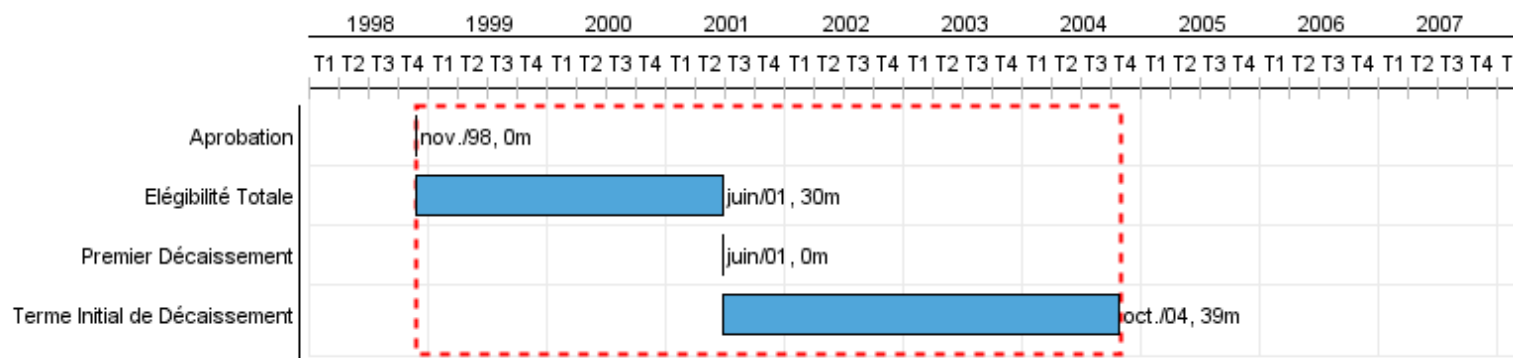
### Reformulation

( ) Les objectifs du projet ont-ils été reformulés?

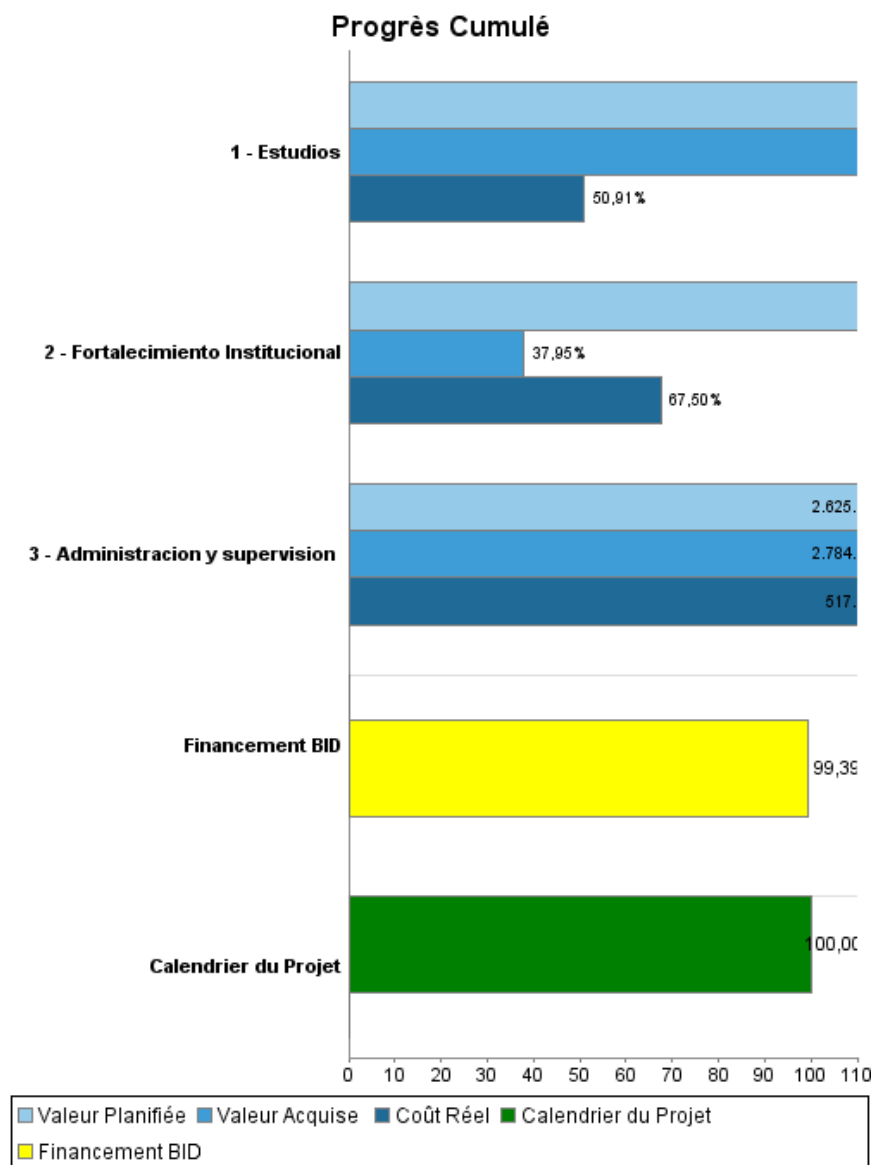
### Validation

Validé par le Chef de Division: 11-abr-2013

Validé par le Représentant: 11-abr-2013



## Progrès Cumulé à 2012



## Résultats

<b>Résultat:</b>	Propósito (Efecto)
	Pertinencia y priorización de PyPs(IP) mejorada

Indicateur	Unité de Mesure	Ligne de Base	Année Ligne de Base		2008	2009	2010	2011	Fin du Projet
Nuevos PyPs (IP) registrados e incorporados en el Banco de Proyectos (BP) están evaluados, registrados, clasificados y priorizados en función de los Planed de Desarrollo (PNDES) del Gobierno.	%	0,01	2006	P A		30,00 30,00	40,00 40,00	50,00 50,00	50,00

<b>Résultat:</b>	Efecto Intermedio (1)
	Proceso de priorización mejor justificado y documentado.

Indicateur	Unité de Mesure	Ligne de Base	Année Ligne de Base		2008	2009	2010	2011	Fin du Projet
Los PyPs que se incorporan al Banco de Proyectos se clasifican, priorizan y definen para su integración al SNIP con procesos formalizados y cuentan con información suficiente, consistente y actualizada.	%	0,01	2006	P A		10,00 10,00	20,00 20,00	30,00 30,00	30,00

## Produites: Progrès Physique et Financier Annuel 2012

Description	Unité de Mesure	Physique				Financier			
		Planifié	Réel	Unités Cumulées	Unités FDP	Planifié	Réel	Coûts Cumulées	Coûts FDP
<b>Estudios</b>									
Estudios	numero de estudios				34,00		193.419,00		1.796.446,00
<b>Fortalecimiento Institucional</b>									
Fortalecimiento Institucional	%				100,00	370.000,00	387.323,00		2.795.889,00
<b>Gastos administrativos</b>									
Administracion y supervision	fgh				100,00	15.000,00	4.128,35		12,00
<b>TOTAL</b>						<b>385.000,00</b>	<b>584.870,35</b>		<b>4.592.347,00</b>