

Rapport Résumé

Données Générales

Agence d' Exécution (EA): SECRETARIA DE ACCION SOCIAL
Secteur: SOCIAL INVESTMENT-POVERTY ALLEVIATION
Numéro(s) de Prêt(s): 1422/OC-PR;1422/OC-PR-CPS
Étape: Approved
Type d' Opération: INV - Investissement
Opération(s) Connexe(s): PR-T1110
Sous-Type de l'Opération: ESP - Specific Investment Operation

Fonds Disponibles (US\$)

Montant Courant Approuvé: 28.400.000,00
Montant Décaissé à ce Jour: 13.294.861,08
% Décaissé: 46,81
Solde: 15.105.138,92

Coût Total et Source de Financement

Initial BID: 56.800.000,00
Courant BID: 28.400.000,00
Pari Passu: 86,00
Cofinancement/Pays: 4.600.000,00
Estimation Initiale: 61.400.000,00
Période d'Amortissement (mois): 198

Catégorie d'Impact Environnemental et Social du Projet

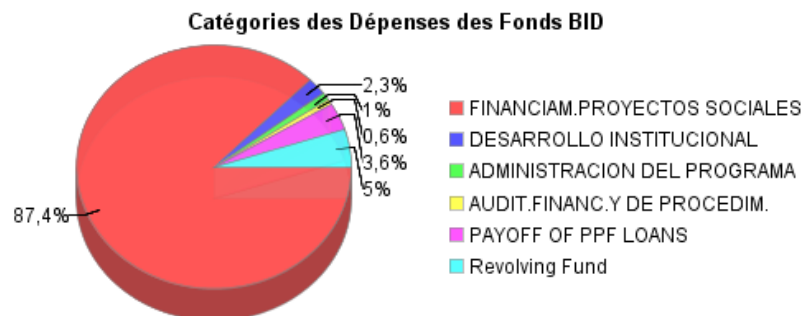
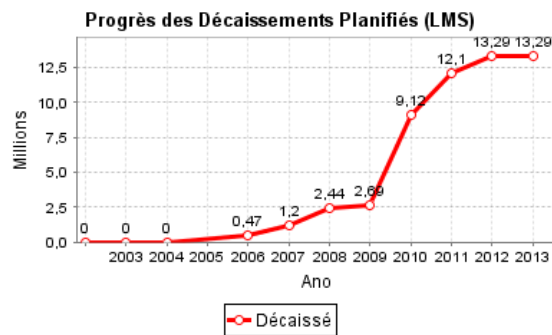
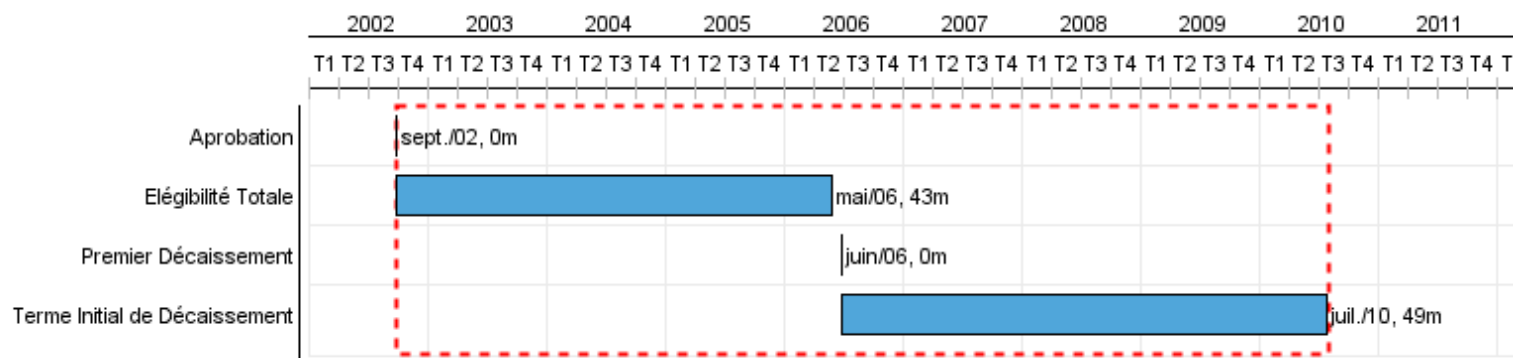
Catégorie d'Impact Environnemental et Social du Projet: B(R)

Reformulation

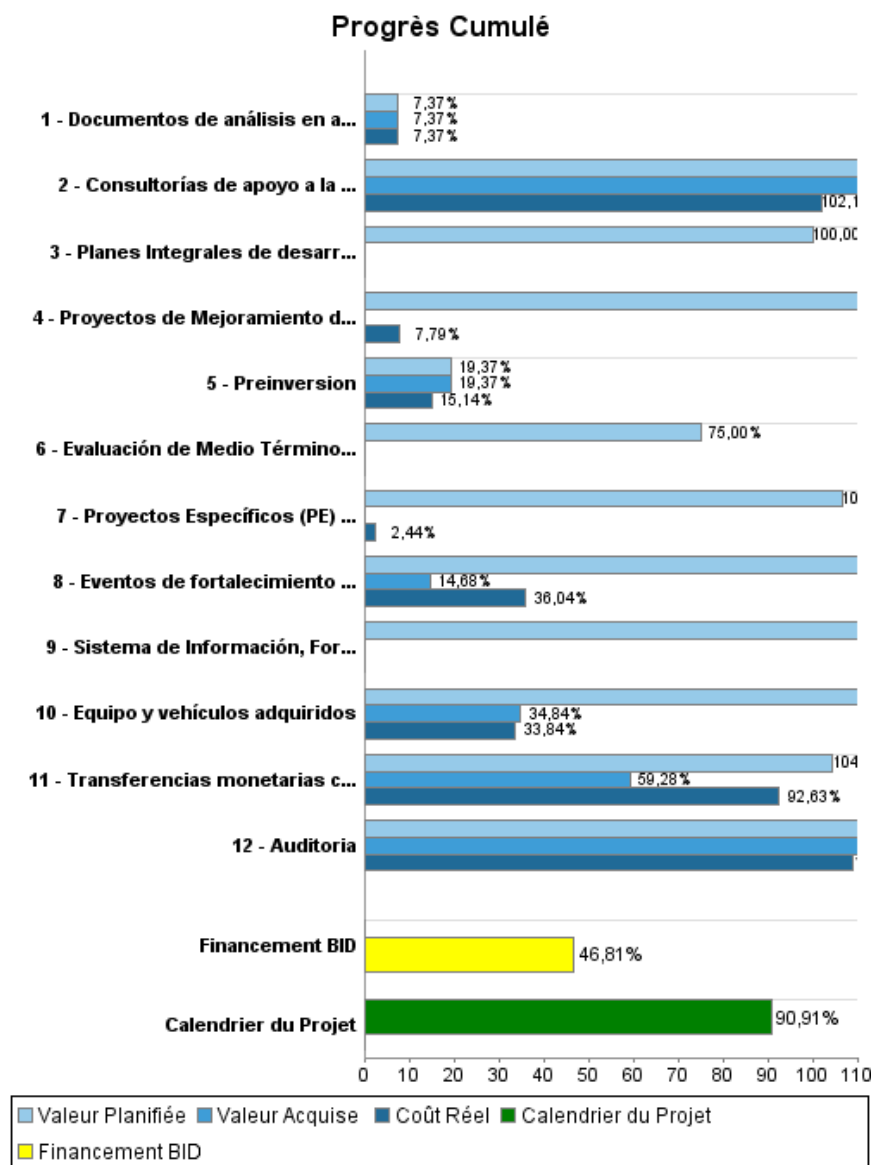
() Les objectifs du projet ont-ils été reformulés?

Validation

Validé par le Chef de Division: 18-mar-2013
Validé par le Représentant: 15-abr-2013



Progrès Cumulé à 2012



Résultats

Résultat: Uso de servicios básicos de educación de la población de distritos intervenidos aumentado

Indicateur	Unité de Mesure	Ligne de Base	Année Ligne de Base		Fin du Projet
Matrícula bruta de población entre 6 y 14 años	%	86,00	2006	P A	96,00

Résultat: Uso de los servicios básicos de salud pública de menores de 5 años de beneficiarios del programa incrementado

Indicateur	Unité de Mesure	Ligne de Base	Année Ligne de Base		Fin du Projet
Mujeres embarazadas con al menos 4 controles prenatales	%	70,00	2006	P A	90,00

Résultat: Control de embarazo entre beneficiarias del programa mejorado

Produites: Progrès Physique et Financier Annuel 2012

Description	Unité de Mesure	Physique				Financier			
		Planifié	Réel	Unités Cumulées	Unités FDP	Planifié	Réel	Coûts Cumulées	Coûts FDP
1. Financiamiento de Proyectos Sociales (PS)									
Transferencias monetarias condicionadas otorgadas.	Personas				200.000,00		330.025,40		9.000.000,00
Proyectos de Mejoramiento de Barrios ejecutados	Personas	14.372,00			14.372,00	3.074.000,00	212.977,42		2.733.000,00
Proyectos Específicos (PE) ejecutados	Personas	136.537,00			100.000,00	700.000,00	73.204,71		3.000.000,00
Planes Integrales de desarrollo ejecutados	Personas				100.000,00				4.000.000,00
Preinversion	consultorias	20,00	20,00		20,00	290.500,00	227.153,00		1.500.000,00
2. Desarrollo Institucional									
Documentos de análisis en apoyo a Políticas Sociales elaborados	Documentos				2,00				363.246,00
Eventos de fortalecimiento y Capacitación Profesional realizados	Eventos	10,00			10,00	1.000.000,00	61.475,73		287.752,00
3. Administración del Programa									
Sistema de Información, Formulación, Evaluación y Monitoreo de Proyectos (SIFEM) de la SAS instalado, socializado y funcionando	Sistema				1,00				80.000,00
Consultorías de apoyo a la SAS ejecutadas	Consultorias				9,00				344.387,00
Equipo y vehículos adquiridos	vehiculos	3,00			3,00	150.000,00			74.715,00
Evaluación de Medio Término y Final	estudios	1,00			1,00	1,00			200.000,00
Otras actividades de Administracion	N/A						500.088,28		
4. Auditorias externas y de procedimientos y otros									
Auditoria	Informe	1,00	1,00		4,00	67.000,00	116.097,77		182.798,00
Otros costos del Programa	N/A								
Costos Financieros	N/A					2.623.000,00			1.021.000,00
TOTAL						7.904.501,00	1.521.022,31		22.786.898,00