

## Relatório Resumido

### Dados Gerais

Executor: Ministerio de Economía Provincia de Buenos Aires  
Setor: SOCIAL INVESTMENT-FAMILY, CHILHOOD, AND YOUTH  
Número da Operação: 1700/OC-AR  
Estágio: Approved  
Tipo Operação: INV - Investimento  
Operação Relacionada:  
Subtipo de Operação: ESP - Specific Investment Operation

### Fundos Disponíveis (US\$)

Atual: 230.000.000,00  
Desembolsado: 56.761.669,60  
% Desembolsado: 24,68  
Saldo: 173.238.330,40

### Custo Total e Fonte

Original BID: 230.000.000,00  
Corrente BID: 230.000.000,00  
Pari-passu: 51,64  
Cofinanciamento/País: 100.000.000,00  
Original Estimado: 330.000.000,00  
Período de Amortização (meses): 222

### Categoria do impacto social

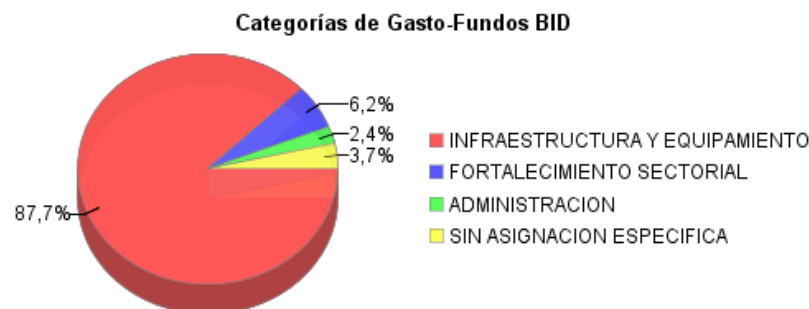
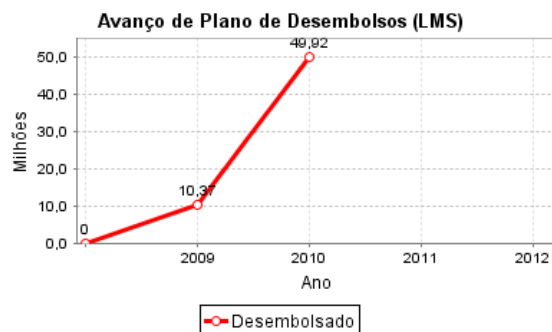
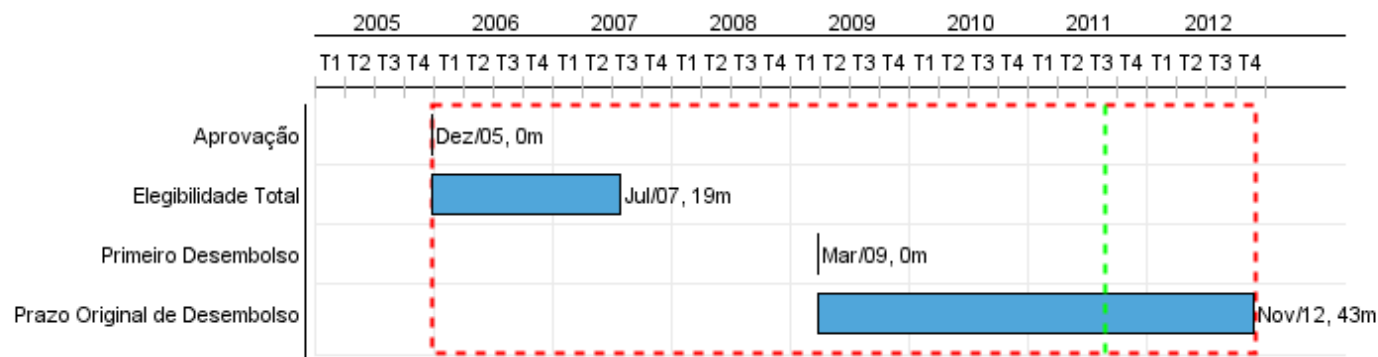
Categoria do impacto social:

### Reformulação

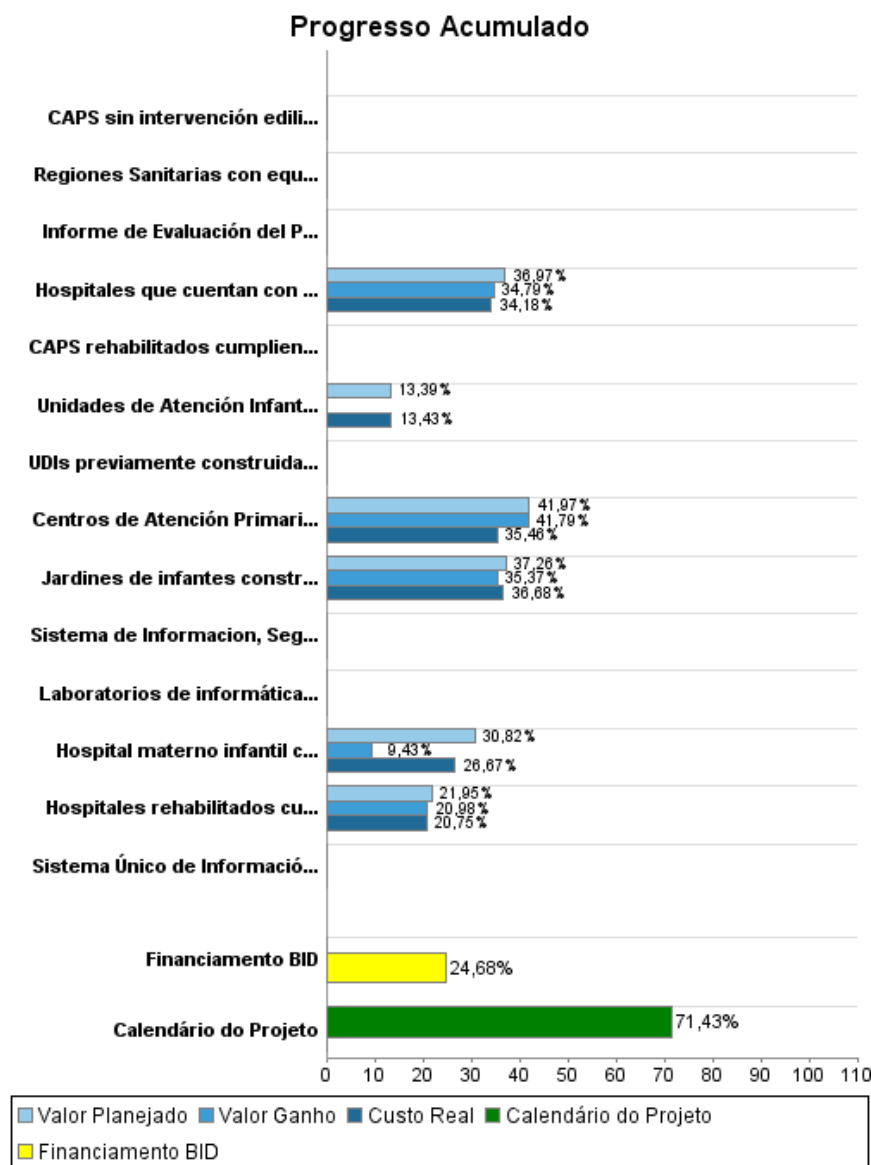
B ( ) Os objetivos do projeto foram reformulados?

### Validação

Validado pelo Chefe de Divisão: Apr 14, 2011  
Validado pelo Representante do País: Apr 26, 2011



## Progresso Acumulado até 2010



## Resultados

<b>Resultado:</b>	Capacidad de atención en salud incrementada en establecimientos con intervención del programa
-------------------	---

Indicador	Unidade Medida	Linha Base	Ano Linha Base		2012	Final do Projeto
Consultas en CAPS en zonas intervenidas por el Programa	consultas	361.582,00	2007	P A	520.356,00	520.356,00
Egresos hospitalarios en zonas geográficas intervenidas por el Programa	egresos	53.249,00	2007	P A	58.574,00	58.574,00
Egresos materno infantiles del H. La Matanza	egresos		2007	P A		9.344,00

<b>Resultado:</b>	Capacidad educativa en distritos intervenidos por el Programa en la Provincia de Buenos Aires incrementada
<b>Observações:</b>	El Programa de Alfabetizacion se encuentra en revision

Indicador	Unidade Medida	Linha Base	Ano Linha Base		2012	Final do Projeto
Matrícula inicial de Jardines de Infantes en zonas geograficas intervenidas por el programa	alumnos	209.183,00	2007	P A		227.363,00
Alumnos en Escuelas beneficiadas con laboratorios de informática y conectividad	alumnos		2007	P A		0,00

<b>Resultado:</b>	Capacidad de asistir socialmente a niños, adolescentes y jóvenes en la Provincia de Buenos Aires incrementada
<b>Observações:</b>	El componente de FI del Ministerio de Desarrollo Social se encuentra en revisión.

Indicador	Unidade Medida	Linha Base	Ano Linha Base		2012	Final do Projeto
Niños atendidos en Unidades de desarrollo infantil (UDIs) intervenidas por el Programa	niños		2007	P A		3.000,00

<b>Resultado:</b>	Capacidad Institucional y de gestión del Ministerio de Salud de la PBA fortalecida
-------------------	--

Indicador	Unidade Medida	Linha Base	Ano Linha Base		2012	Final do Projeto
Maternidades y neonatologías del sector público, integrados a redes perinatales	%	3,00	2007	P A		60,00
Maternidades de más de 700 partos acreditadas	%		2007	P A		20,00
Maternidades de más de 700 partos con comités de vigilancia de la mortalidad materna e infantil, conformados y funcionando	%	18,00	2007	P A		80,00

<b>Resultado:</b>	Capacidad institucional del Ministerio de Desarrollo Social de la Provincia incrementada
-------------------	--

Indicador	Unidade Medida	Linha Base	Ano Linha Base		2012	Final do Projeto
-----------	----------------	------------	----------------	--	------	------------------

Porcentaje promedio del paquete de las prestaciones a nivel de hogar del MDS de la PBA que son identificadas en un sistema de información central	Porcentaje		2009	P A	100,00	100,00
---	------------	--	------	--------	--------	--------

## Produtos: Progresso Físico e Financeiro Anual 2010

Descrição	Unidade de medida	Físico				Financeiro			
		Planejado	Atual	Unidades Acumuladas	Unidades FDP	Planejado	Atual	Custos Acumulados	Custos FDP
<b>Infraestructura física y equipamientos en educación, salud y desarrollo social</b>									
Jardines de infantes contruidos, cumpliendo con estándares de calidad	Jardines de infantes	14,00	13,00		89,00	11.000.000,00	10.616.979,00		41.599.944,00
Centros de Atención Primaria de la Salud (CAPS) contruidos (cumpliendo con estándares de calidad) y equipados	Centros de Atención Primaria de la Salud	2,00	2,00		31,00	5.231.849,00	4.359.874,00		13.776.007,00
CAPS rehabilitados cumpliendo estándares de construcción.	Centros de Atención Primaria de la Salud				132,00				9.900.000,00
Hospitales que cuentan con equipo básico para la atención materno-infantil	Hospitales	61,00	57,00		188,00	7.200.000,00	6.594.240,00		21.713.561,00
Hospital materno infantil construido (cumpliendo con estándares) y equipado	Hospital	1,00			1,00	6.000.000,00	5.034.750,00		29.202.493,00
Hospitales rehabilitados cumpliendo con estándares	Hospitales	1,00	1,00		10,00	2.000.000,00	1.948.901,00		22.773.913,00
CAPS sin intervención edilicia que cuentan con equipo básico para la atención materno-infantil	Centros de Atención Primaria de la Salud				135,00				9.377.643,00
Unidades de Atención Infantil (UDIs) contruidas cumpliendo con estándares y equipadas	Unidades de Atención Infantil	5,00			28,00	2.100.000,00	2.106.038,00		15.686.310,00
UDIs previamente contruidas equipadas	Unidades de Atención Infantil				20,00				1.000.000,00
<b>Fortalecimiento de la gestión en la provision de servicios de educación, salud y desarrollo social</b>									
Sistema Único de Información Sanitaria en operación (opera al menos un sistema de referencia y contrareferencia, con base en una base única de pacientes).	Sistema de información				1,00				2.174.432,00
Regiones Sanitarias con equipos de salud con competencias desarrolladas en cuanto a procesos de gestión de servicios de salud materno-infantil.	Regiones sanitarias				12,00				3.807.097,00

## RELATÓRIO DE MONITOREIO DE PROGRESSO

AR-L1007 - Social Investment Program in Buenos Aires Province  
2010 2º período com encerramento em (31-Mar-2011)

Banco Interamericano de Desenvolvimento - IDB

Escritório de Planejamento Estratégico e Efetividade no Desenvolvimento

Última Atualização do PMR: 12/04/2011

Descrição	Unidade de medida	Físico				Financeiro			
		Planejado	Atual	Unidades Acumuladas	Unidades FDP	Planejado	Atual	Custos Acumulados	Custos FDP
Laboratorios de informática en establecimientos educativos de nivel secundario en funcionamiento (se incluyen en el proyecto pedagógico escolar para la alfabetización digital y como instrumento pedagógico).	Laboratorios de informática				1.500,00				43.054.432,00
Sistema de Informacion, Seguimiento y Evaluación de programas del Ministerio de Desarrollo Social en funcionamiento (tiene la capacidad de cruzar (al menos) bases de beneficiarios de programas financiados por la Provincia).	Sistema de información				1,00				4.463.000,00
Informe de Evaluación del Plan Más Vida finalizada (presentada en un taller de diseminación)	Informe de evaluación				1,00				7.500,00
<b>Administración, evaluación y gastos financieros</b>									
<b>TOTAL</b>						<b>33.531.849,00</b>	<b>30.660.782,00</b>		<b>218.536.332,00</b>