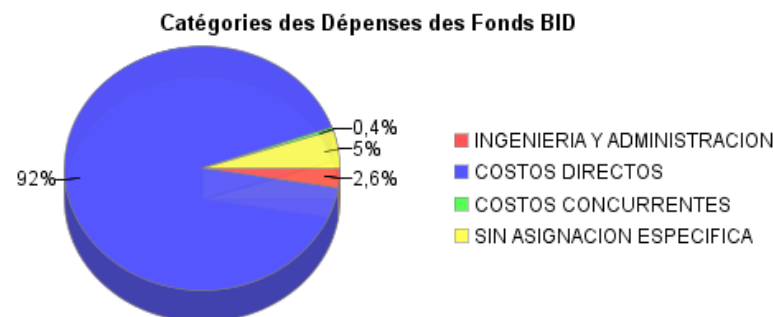
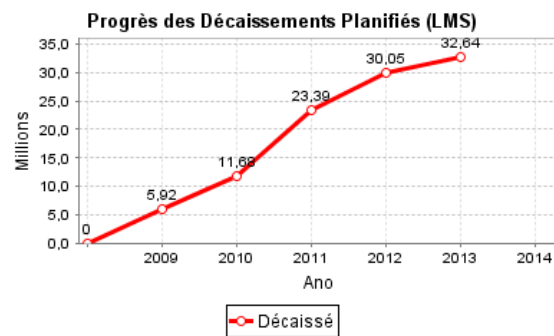
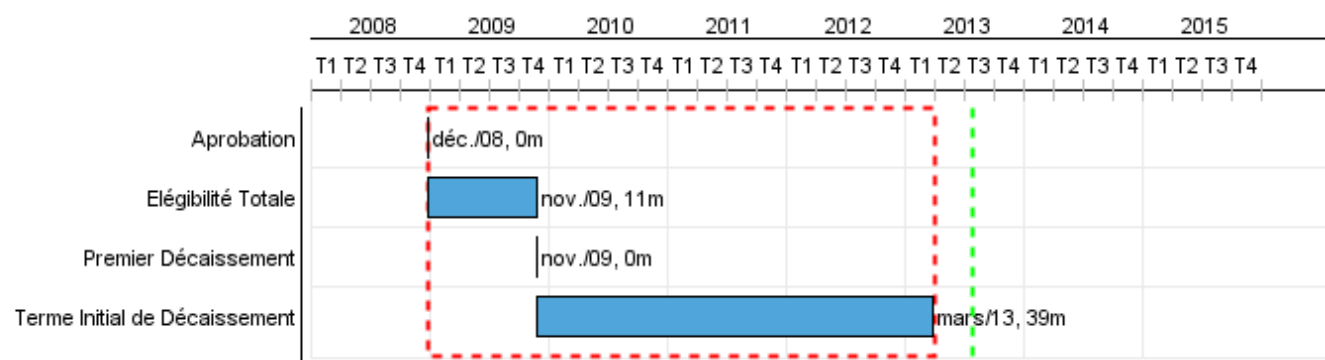


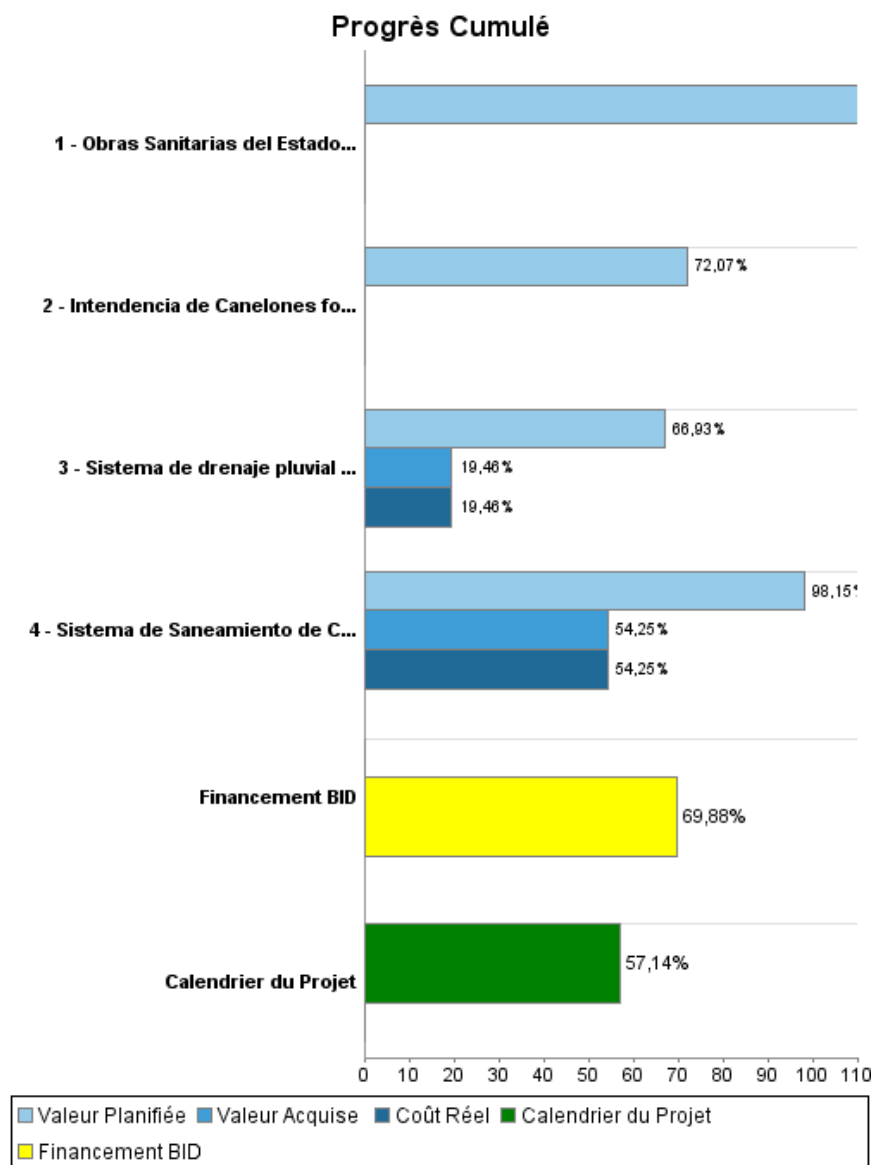
## Rapport Résumé

Données Générales		Fonds Disponibles (US\$)		Coût Total et Source de Financement	
Agence d' Exécution (EA):	OBRAS SANITARIAS DEL ESTADO				
Secteur:	ENVIRONMENT AND NATURAL DISASTERS				
Numéro(s) de Prêt(s):	2095/OC-UR	Montant Courant Approuvé:	43.000.000,00	Initial BID:	43.000.000,00
Étape:	Approved	Montant Décaissé à ce Jour:	30.048.670,52	Courant BID:	43.000.000,00
Type d' Opération:	INV - Investissement	% Décaissé:	69,88	Pari Passu:	52,00
Opération(s) Connexe(s):	UR-X1006, UR-L1075, UR-L1081	Solde:	12.951.329,48	Cofinancement/Pays:	39.500.000,00
Sous-Type de l'Opération:	ESP - Specific Investment Operation			Estimation Initiale:	82.500.000,00
				Période d'Amortissement (mois):	246

Catégorie d'Impact Environnemental et Social du Projet	Reformulation	Validation
Catégorie d'Impact Environnemental et Social du Projet: B	( ) Les objectifs du projet ont-ils été reformulés?	Validé par le Chef de Division: 18-mar-2013 Validé par le Représentant: 12-abr-2013



## Progrès Cumulé à 2012



## Résultats

<b>Résultat:</b>	Calidad del agua en el Arroyo Pando mejorada
------------------	--

Indicateur	Unité de Mesure	Ligne de Base	Année Ligne de Base		2012	2013	2014	2015	2016	Fin du Projet
Camiones barométricos que disponen sus líquidos residuales en la planta del Pinar (promedio anual)	Camiones/día	88,00	2010	P	88,00	88,00				
				A						
Concentración de DBO5 en el Arroyo Pando	Indice			P			0,90			0,90
				A						
Contaminación microbiológica en el arroyo Pando	Indice			P			0,90			0,90
				A						

<b>Résultat:</b>	Cobertura de desagües cloacales con sistemas sostenibles incrementada
------------------	---

Indicateur	Unité de Mesure	Ligne de Base	Année Ligne de Base		2012	2013	2014	2015	2016	Fin du Projet
Hogares con nuevas conexiones efectivas a la red de saneamiento	Hogares		2010	P			1.205,00	482,00	797,00	2.483,00
				A						

<b>Résultat:</b>	Sistema pluvial y vial de Ciudad de la Costa - Zona A mejorado
------------------	--

Indicateur	Unité de Mesure	Ligne de Base	Année Ligne de Base		2012	2013	2014	2015	2016	Fin du Projet
Areas inundables criticas para un período de retorno de 10 años	Areas	10,00	2010	P	6,00	4,00	2,00			
				A	6,00					
Habitantes beneficiados por el drenaje y el paviemnto de calles	habitantes		2009	P	3.000,00	1.719,00	2.140,00	2.087,00	1.333,00	11.000,00
				A	3.000,00					

## Produites: Progrès Physique et Financier Annuel 2012

Description	Unité de Mesure	Physique				Financier			
		Planifié	Réel	Unités Cumulées	Unités FDP	Planifié	Réel	Coûts Cumulées	Coûts FDP
<b>Obras de Saneamiento</b>									
Sistema de Saneamiento de Ciudad de la Costa-Zona A construido	Sistemas				1,00	16.374.000,00	7.021.000,00		52.470.000,00
<b>Obras de drenaje pluvial y pavimentación de vías</b>									
Sistema de drenaje pluvial construido	Sistemas				1,00	21.601.000,00	8.449.000,00		61.629.000,00
<b>Fortalecimiento Institucional</b>									
Obras Sanitarias del Estado (OSE) fortalecido	Organismos				1,00	100.000,00			224.000,00
Intendencia de Canelones fortalecida	Organismos				1,00	165.000,00			426.000,00
<b>Gastos Financieros y Administrativos</b>									
Presupuesto Gastos Financieros y Administrativos	N/A					1.301.000,00	777.000,00		7.341.000,00
<b>TOTAL</b>						<b>39.541.000,00</b>	<b>16.247.000,00</b>		<b>122.090.000,00</b>