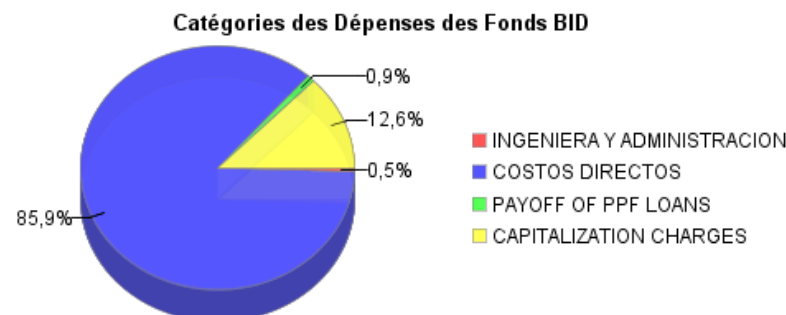
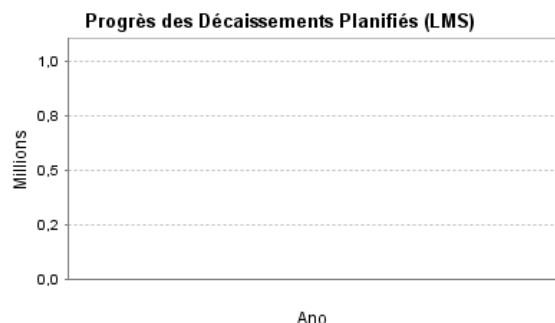
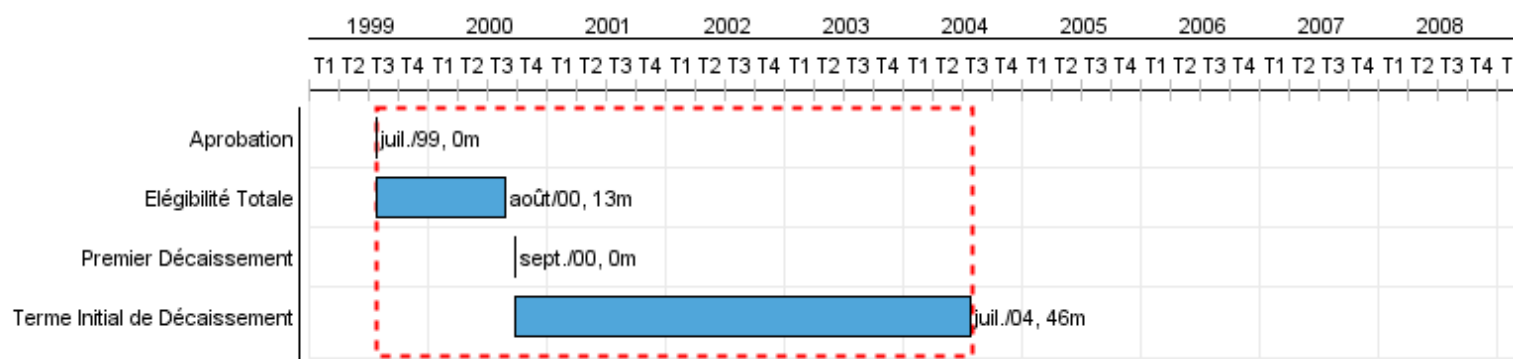


Rapport Résumé

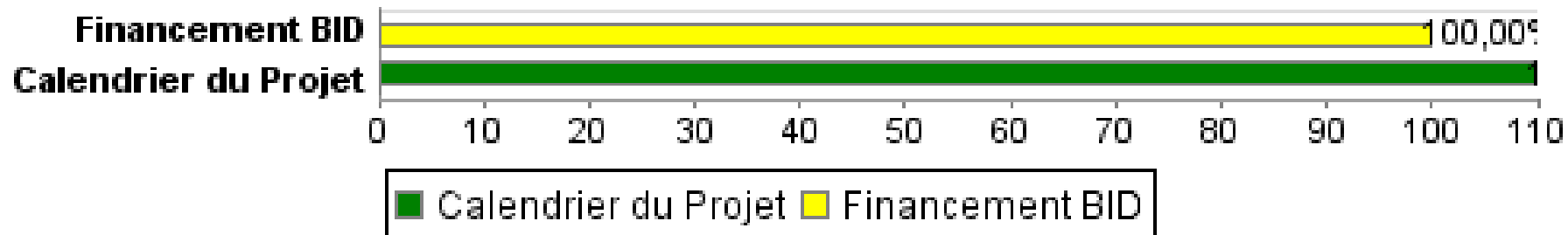
| Données Générales | | Fonds Disponibles (US\$) | | Coût Total et Source de Financement | |
|---------------------------|-------------------------------------|-----------------------------|---------------|-------------------------------------|---------------|
| Agence d' Exécution (EA): | | | | | |
| Secteur: | | | | | |
| Numéro(s) de Prêt(s): | 1186/OC-UR | Montant Courant Approuvé: | 56.951.042,08 | Initial BID: | 77.000.000,00 |
| Étape: | | Montant Décaissé à ce Jour: | 56.951.042,08 | Courant BID: | 56.951.042,08 |
| Type d' Opération: | INV - Investissement | % Décaissé: | 100,00 | Pari Passu: | 68,71 |
| Opération(s) Connexe(s): | | Solde: | | Cofinancement/Pays: | |
| Sous-Type de l'Opération: | ESP - Specific Investment Operation | | | Estimation Initiale: | 77.000.000,00 |
| | | | | Période d'Amortissement (mois): | |

| Catégorie d'Impact Environnemental et Social du Projet | Reformulation | Validation |
|---|---|--|
| Catégorie d'Impact Environnemental et Social du Projet: Aucun | () Les objectifs du projet ont-ils été reformulés? | Validé par le Chef de Division: 04-abr-2013 Validé par le Représentant: 12-abr-2013 |



Progrès Cumulé à 2012

Progrès Cumulé



Résultats

- Aucune information n'est disponible

Produites: Progrès Physique et Financier Annuel 2012

- Aucune information n'est disponible