

## Rapport Résumé

### Données Générales

Agence d' Exécution (EA): MINISTERE DE L'ECONOMIE ET DES FINANCES  
Secteur: REFORM / MODERNIZATION OF THE STATE-REFORM AND PUBLIC SECTOR SUPPORT  
Numéro(s) de Prêt(s): 1632/SF-HA;2386/GR-HA  
Étape: Approved  
Type d' Opération: INV - Investissement  
Opération(s) Connexe(s): TC0002083, TC9809289, HA-X1011  
Sous-Type de l'Opération: SEF - Sector Facility

### Fonds Disponibles (US\$)

Montant Courant Approuvé: 5.250.000,00  
Montant Décaissé à ce Jour: 4.077.523,66  
% Décaissé: 77,67  
Solde: 1.172.476,34

### Coût Total et Source de Financement

Initial BID: 6.604.832,34  
Courant BID: 5.250.000,00  
Pari Passu: 100,00  
Cofinancement/Pays: 45.000,00  
Estimation Initiale: 6.649.832,34  
Période d'Amortissement (mois): 354

### Catégorie d'Impact Environnemental et Social du Projet

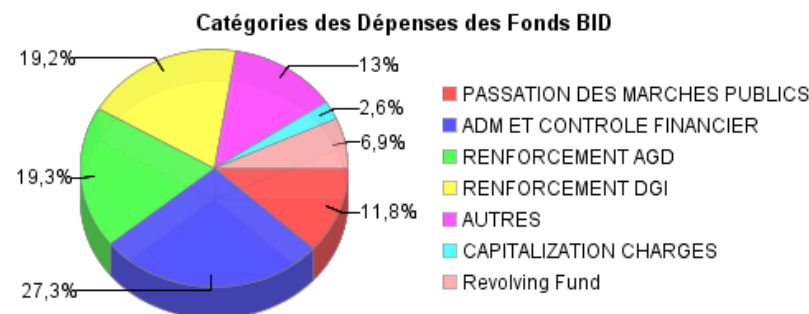
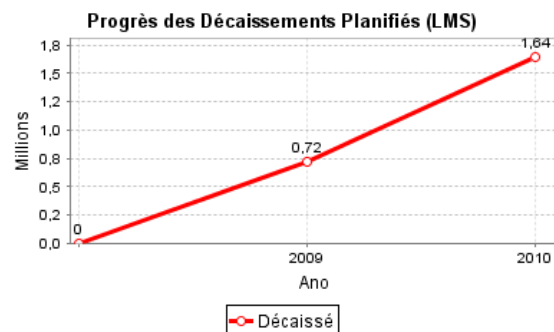
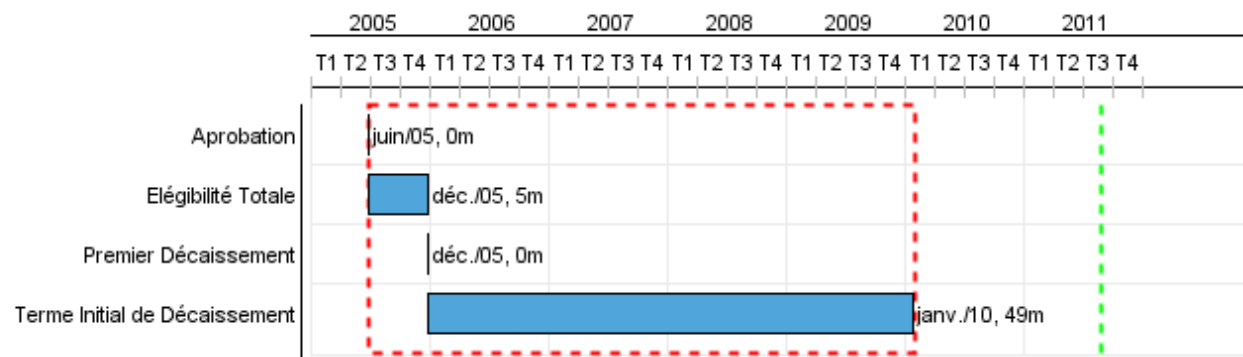
### Reformulation

### Validation

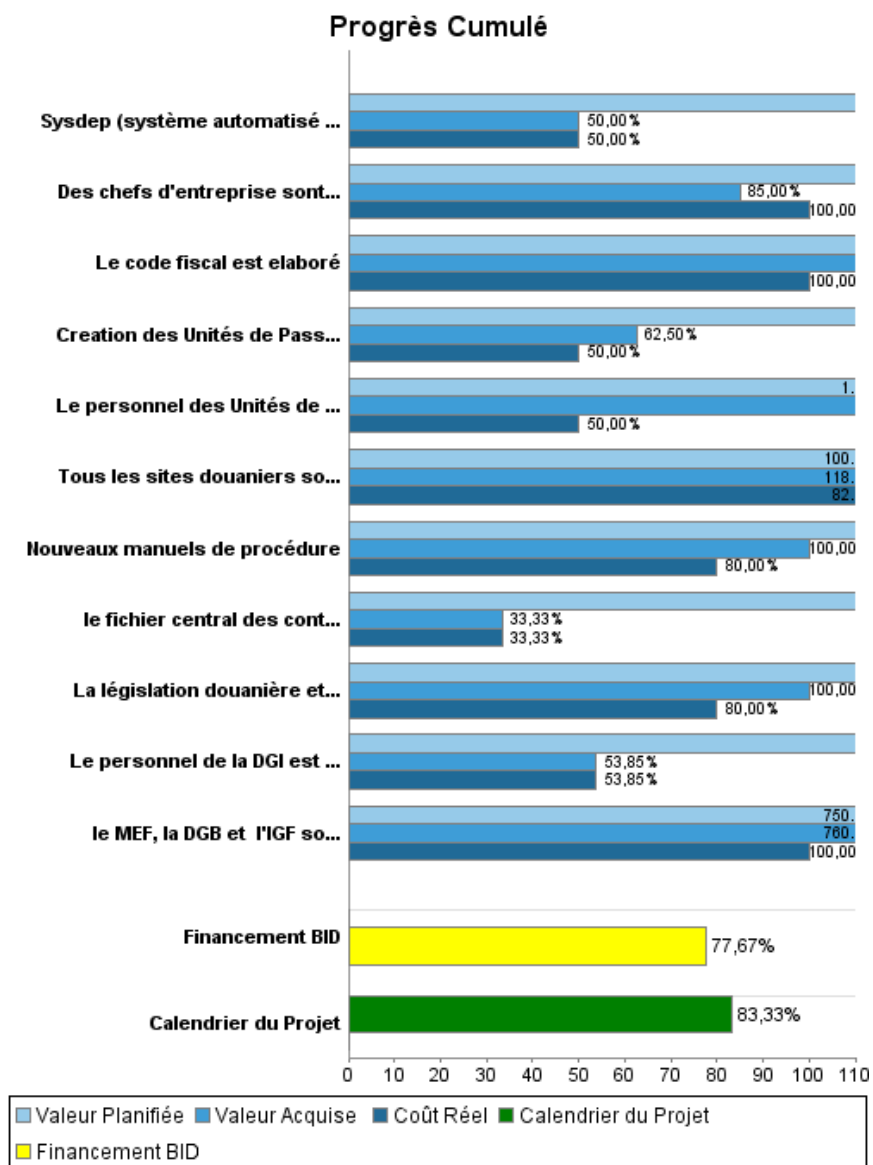
Catégorie d'Impact Environnemental et Social du Projet: B

( ) Les objectifs du projet ont-ils été reformulés?

Validé par le Chef de Division: Apr 15, 2011  
Validé par le Représentant: Apr 27, 2011



## Progrès Cumulé à 2010



## Résultats

<b>Résultat:</b>	Les dépenses sont plus efficaces et les collectes de revenus plus efficaces.
<b>Suposições:</b>	Le MEF, l'IGF, la CSCCA et la CNMP devront être renforcés institutionnellement.
<b>Observações:</b>	Mis A part le MEF, il y a un grand travail à faire au niveau des autres institutions ici mentionnées.

Indicateur	Unité de Mesure	Ligne de Base	Année Ligne de Base		2007	2008	2009	2010	Fin du Projet
Budget corrélié à la Stratégie de Développement	Budget certifié conforme		2006	P A			2,00	2,00	2,00
Augmentation (en pourcentage) de la performance de la DGI et de la Douane	Aumentation des recettes		2006	P A		37,00		30,00	30,00
Amélioration de la systématisation des dépenses gouvernementales en fonction des Sources de financement, des Agences et des Types de débours.	Système en place		2006	P A	1,00			1,00	1,00

**Produites: Progrès Physique et Financier Annuel 2010**

Description	Unité de Mesure	Physique				Financier			
		Planifié	Réel	Unités Cumulées	Unités FDP	Planifié	Réel	Coûts Cumulées	Coûts FDP
<b>Administration et Contrôle financiers</b>									
Sysdep (système automatisé de dépenses publiques) est en place	Sysdep en place	1,00	1,00		1,00	200.000,00	200.000,00		400.000,00
le MEF, la DGB et l'IGF sont équipées pour remplir le mandat qui leur est assigné	Equipements livrés	11,00	5,00		100,00	160.000,00	160,00		160,00
<b>Passation de Marchés</b>									
Le personnel des Unités de Passation de Marchés des Ministères Bénéficiaires est formé	Personnes formées	200,00	150,00		250,00	300.000,00	50.000,00		100.000,00
Creation des Unités de Passation de Marchés au sein des ministères bénéficiaires	Unités créées	5,00	5,00		5,00	250.000,00	200.000,00		400.000,00
Des chefs d'entreprise sont formés sur les procédures de passation de marchés	Chefs d'entreprise formés	100,00	85,00		80,00	60.000,00	60.000,00		60.000,00
<b>Renforcement de l'Administration Générale des Douanes (AGD)</b>									
La législation douanière et le code douanier sont élaborés	Nouveaux Textes de loi	1,00	1,00		1,00	100.000,00	80.000,00		100.000,00
Nouveaux manuels de procédure	Nouveaux manuels	1,00	1,00		1,00	100.000,00	80.000,00		100.000,00
Tous les sites douaniers sont interconnectés	Sites en réseau	7,00	10,00		10,00	477.000,00	477.000,00		577,00
<b>Renforcement de la Direction Générale des Impôts (DGI)</b>									
Le code fiscal est élaboré	Code fiscal	1,00	1,00		1,00	100.000,00	80.000,00		80.000,00
le fichier central des contribuables est mis en place	Fichier central en fonctionnement	1,00	1,00		1,00	150.000,00	150.000,00		450.000,00
Le personnel de la DGI est formé	Cadres formés		650,00		650,00	40.000,00	70.000,00		130.000,00
<b>TOTAL</b>						<b>1.937.000,00</b>	<b>1.447.160,00</b>		<b>1.820.737,00</b>