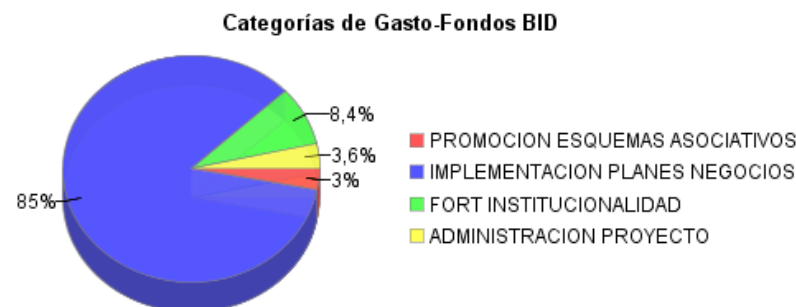
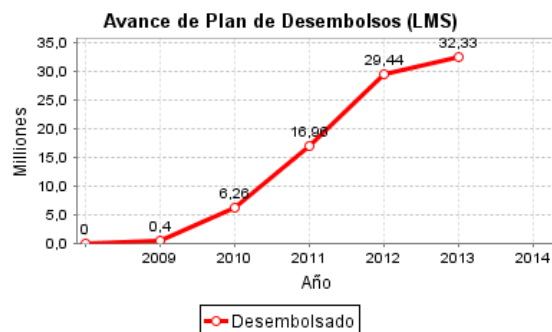
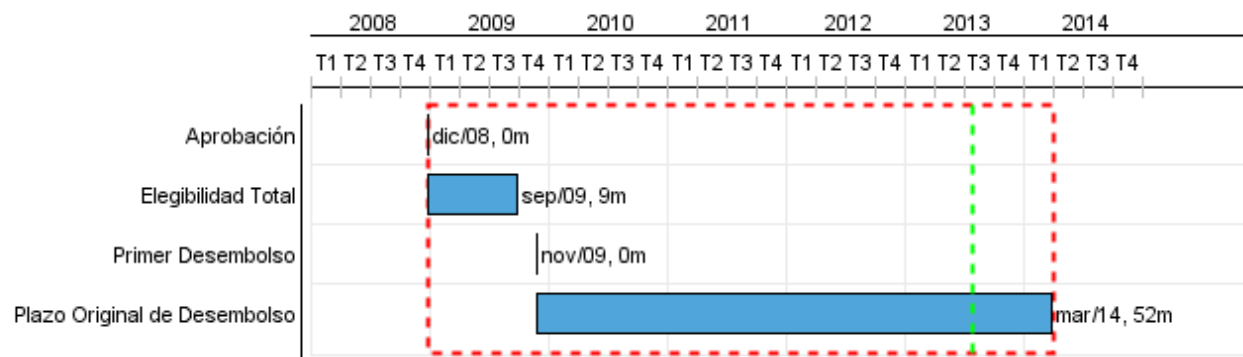


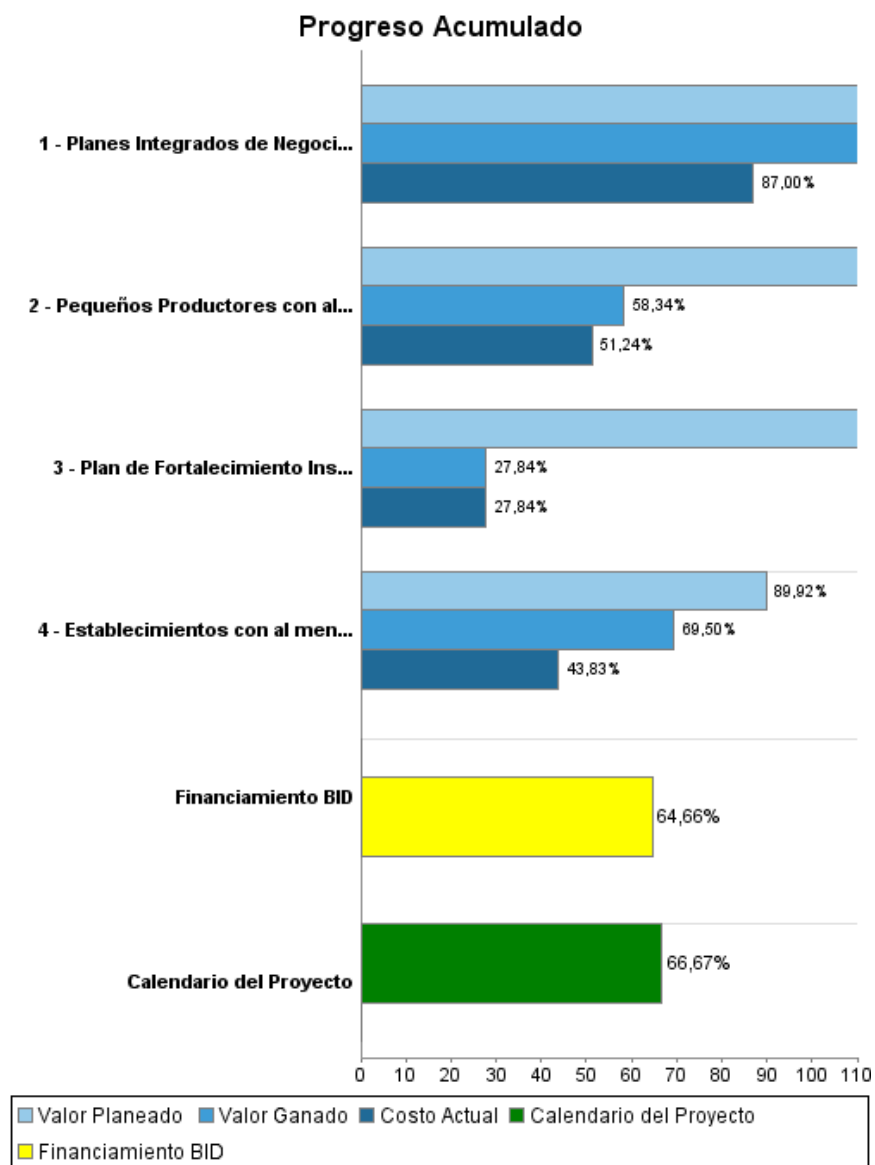
Informe Resumido

Datos Básicos del Proyecto		Fondos Disponibles (US\$)		Costo total y Fuente	
Agencia Ejecutora (AE):	SECRETARÍA DE AGRICULTURA, GANADERÍA, PESCA Y ALIMENTOS- SAGPYA				
Sector:	AGRICULTURE AND RURAL DEVELOPMENT-AGRIBUSINESS				
Número(s) de Préstamo:	2086/OC-AR	Monto Aprobado Actual:	50.000.000,00	BID Original:	50.000.000,00
Etapas:	Approved	Monto Desembolsado a la fecha:	32.330.519,08	Actual BID:	50.000.000,00
Tipo de Operación:	INV - Inversión	% Desembolsado:	64,66	Pari-passu:	67,00
Operación(es) Relacionada(s):	AR-L1088	Saldo:	17.669.480,92	Co-financiamiento/País:	25.000.000,00
Subtipo de Operación:	ESP - Inversión Específica			Estimado Original:	75.000.000,00
				Período de Amortización (meses):	234

Categoría de Impacto Ambiental y Social del Proyecto	Reformulación	Validación
Categoría de Impacto Ambiental y Social del Proyecto: B	() ¿El objetivo (s) del proyecto fue reformulado?	Validado por el Jefe de División: 20-mar-2013 Validado por Representante de País: 04-abr-2013



Progreso Acumulado al 2012



Resultados

Resultado: Integración de Pequeños Productores Vitícolas a la Cadena Vitivinícola mejorada

Indicador	Unidad de Medida	Línea de base	Año Línea de base		2012	Fin de Proyecto
Pequeños productores vitícolas integrados a la cadena vitivinícola en alianzas productivas consolidadas	Agricultores	2.000,00	2008	P	3.000,00	4.000,00
				A	2.707,00	

Resultado: Productividad de Pequeños Productores Vitícolas incrementada

Indicador	Unidad de Medida	Línea de base	Año Línea de base		2012	Fin de Proyecto
Productividad de la uva para elaboración de vino	qq/ha	150,00	2007	P	180,00	220,00
				A		
Productividad de la uva para elaboración de mosto (San Juan)	qq/ha	250,00	2007	P	320,00	400,00
				A		
Productividad de la uva para elaboración de mosto (Mendoza)	qq/ha	155,00	2007	P	200,00	280,00
				A		

INFORME DE SEGUIMIENTO DE PROGRESO

AR-L1063 - Proyecto de Integración de Pequeños Productores a la Cadena Vitivinícola
2012 2º período con cierre al (7-may-2013)

Banco Interamericano de Desarrollo - BID

Oficina de Planificación Estratégica y Efectividad en el Desarrollo
Última Actualización del PMR: 14/03/2013

Productos: Progreso Físico y Financiero Anual 2012

Descripción	Unidad de medida	Físico				Financiero			
		Planeado	Actual	Unidades Acumuladas	Unidades FDP	Planeado	Actual	Costos Acumulados	Costos FDP
Promoción de Esquemas Asociativos									
Planes Integrados de Negocios (PINs) formulados	Planes	30,00	90,00		197,00	611.000,00	591.000,00		1.500.000,00
Apoyo a la implementación de planes de negocio									
Pequeños Productores con al menos el 70% del ANR ejecutado	Productores	600,00	580,00		2.400,00	15.680.000,00	16.765.000,00		53.870.000,00
Establecimientos con al menos el 70% del ANR ejecutado	Establecimientos	20,00	21,00		145,00	3.120.000,00	2.020.000,00		9.030.000,00
Fortalecimiento de la institucionalidad									
Plan de Fortalecimiento Institucional ejecutado	Plan				1,00	1.749.000,00	731.000,00		4.400.000,00
Coordinación y administración del proyecto									
Coordinación y administración del proyecto	N/A					576.000,00	465.000,00		2.200.000,00
Gastos financieros									
Gastos financieros	N/A					1.211.000,00	283.000,00		4.000.000,00
TOTAL						22.947.000,00	20.855.000,00		75.000.000,00