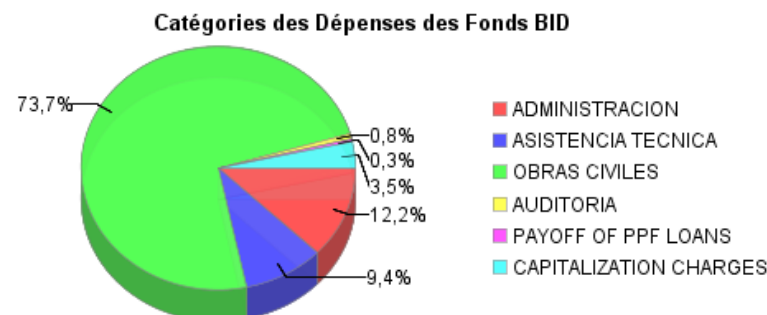
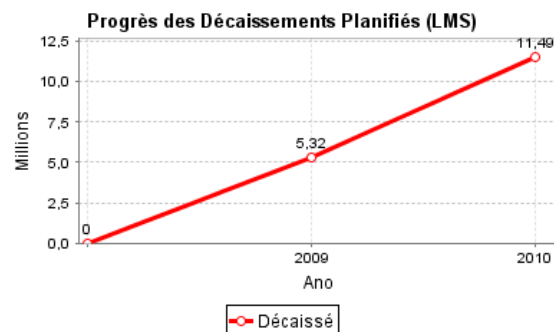
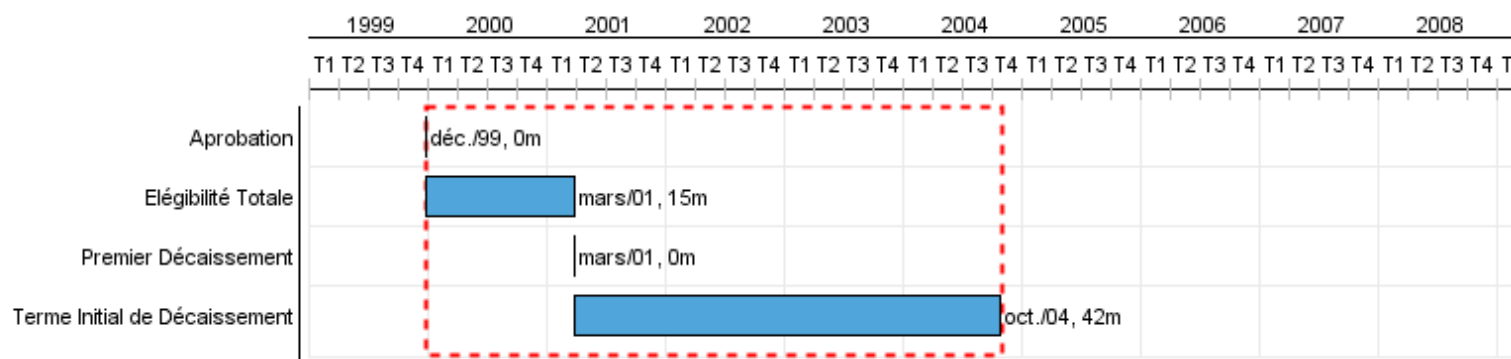


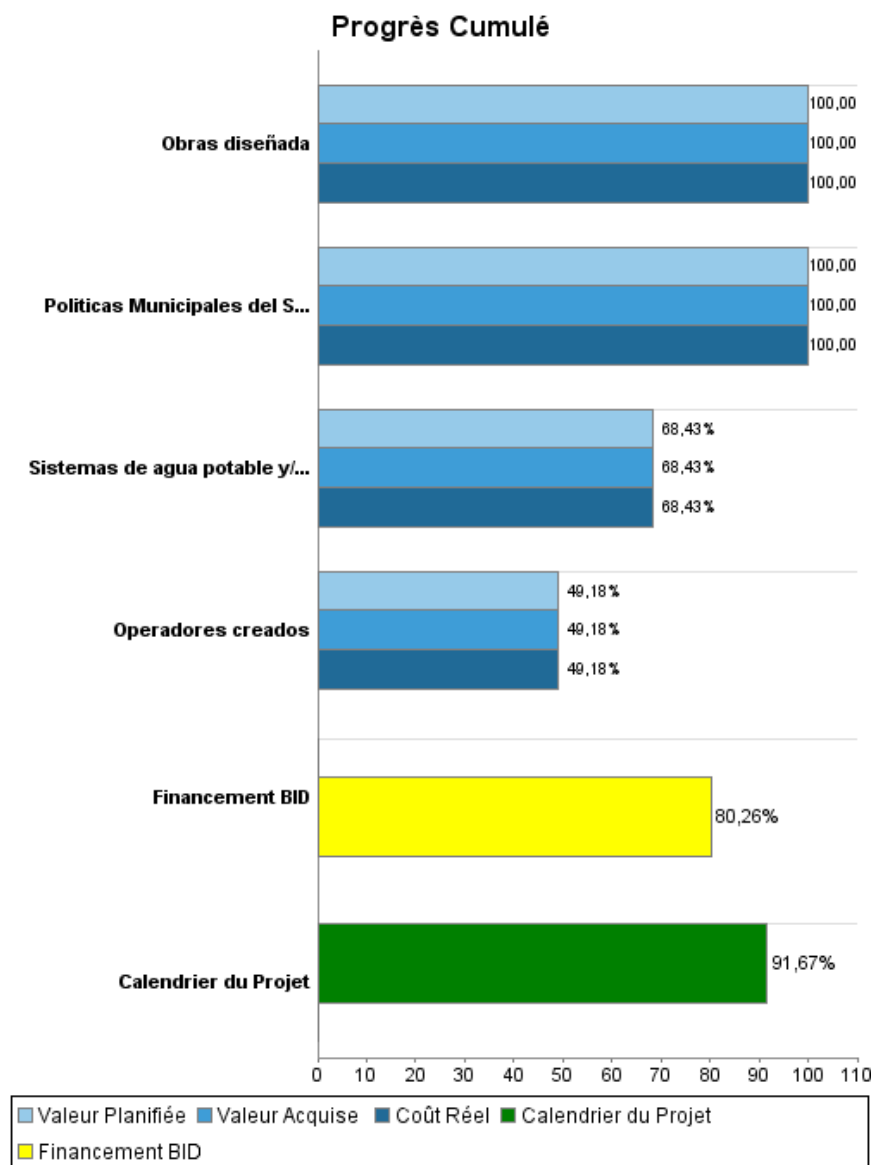
Rapport Résumé

Données Générales		Fonds Disponibles (US\$)	Coût Total et Source de Financement
Agence d' Exécution (EA):	SECRETARIA DE FINANZAS		
Secteur:	WATER AND SANITATION-WATER SUPPLY		
Numéro(s) de Prêt(s):	1048/SF-HO	Montant Courant Approuvé:	26.000.000,00
Étape:	Approved	Montant Décaissé à ce Jour:	20.867.528,30
Type d' Opération:	INV - Investissement	% Décaissé:	80,26
Opération(s) Connexe(s):	HO0142, HO-X1004	Solde:	5.132.471,70
Sous-Type de l'Opération:	GOM - Global of Multiple Works Operation		
		Initial BID:	26.000.000,00
		Courant BID:	26.000.000,00
		Pari Passu:	97,56
		Cofinancement/Pays:	3.000.000,00
		Estimation Initiale:	29.000.000,00
		Période d'Amortissement (mois):	354

Catégorie d'Impact Environnemental et Social du Projet	Reformulation	Validation
Catégorie d'Impact Environnemental et Social du Projet: B	() Les objectifs du projet ont-ils été reformulés?	Validé par le Chef de Division: Apr 20, 2011 Validé par le Représentant: Apr 25, 2011



Progrès Cumulé à 2010



Résultats

Résultat: Operadores de sistemas de agua potable y saneamiento que trabajan de manera desconcentrada de la Municipalidad incrementados

Indicateur	Unité de Mesure	Ligne de Base	Année Ligne de Base		2008	2009	2010	2011	Fin du Projet
personas beneficiadas con servicios de agua potable	Operadores	3,00	2004	P		1,00	1,00	1,00	6,00
				A	100.000,00		6,00		

Résultat: Cobertura de agua potable incrementada o mejorada en áreas urbanas de los municipios intervenidos

Indicateur	Unité de Mesure	Ligne de Base	Année Ligne de Base		2008	2009	2010	2011	Fin du Projet
Hogares con acceso nuevo o mejorado a agua potable	Hogares		2001	P			53.300,00		53.300,00
				A			53.300,00		

Résultat: Cobertura de saneamiento incrementada o mejorada en áreas urbanas de los municipios intervenidos

Indicateur	Unité de Mesure	Ligne de Base	Année Ligne de Base		2008	2009	2010	2011	Fin du Projet
Hogares con acceso a saneamiento nuevo o mejorado	Hogares		2001	P			18.224,00		18.224,00
				A			18.224,00		

Résultat: Gestión del Servicio de agua potable y saneamiento mejorado

Indicateur	Unité de Mesure	Ligne de Base	Année Ligne de Base		2008	2009	2010	2011	Fin du Projet
Incremento de las horas de servicio diario de agua potable	%		2006	P			138,00		138,00
				A			138,00		
Incremento de la cobertura de micro medición	%		2006	P			13,08		13,08
				A			13,08		
Promedio de Mora mensual	%		2006	P			28,11		22,69
				A			22,69		
Ampliación de Cobertura de sistemas de agua potable	%		2006	P			13,52		13,52
				A			13,52		

Produites: Progrès Physique et Financier Annuel 2010

Description	Unité de Mesure	Physique				Financier			
		Planifié	Réel	Unités Cumulées	Unités FDP	Planifié	Réel	Coûts Cumulées	Coûts FDP
Asistencia Técnica									
Políticas Municipales del Sector Agua y saneamiento formuladas	Modelos de Gestion				27,00	56.650,00	56.650,00		623.470,00
Operadores creados	Operadores	1,00	1,00		3,00	81.330,00	81.330,00		240.240,00
Obras diseñada	Diseños				6,00	36.010,00	36.010,00		594.070,00
Obras de infraestructura									
Sistemas de agua potable y/o saneamiento construidos, ampliados o rehabilitados	Obras				11,00	4.662.680,68	4.662.680,68		22.196.850,00
Administración, Consultas y Preparación de Proyectos									
TOTAL						4.836.670,68	4.836.670,68		23.654.630,00