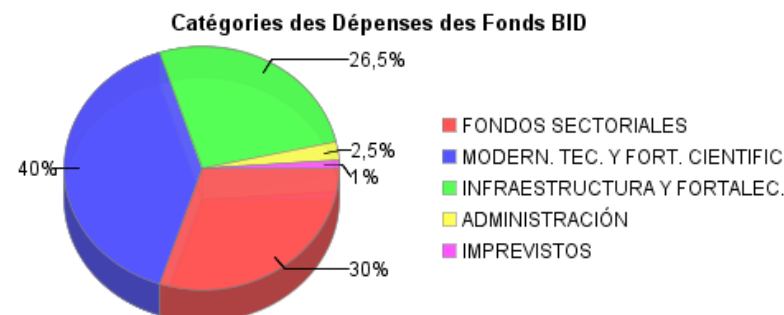
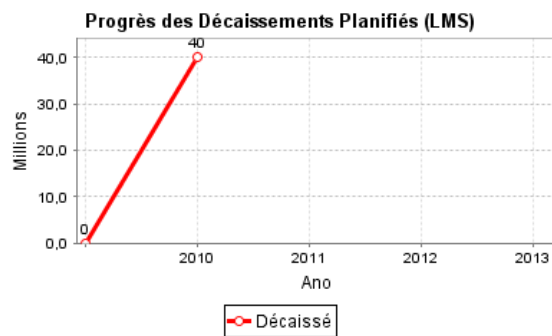
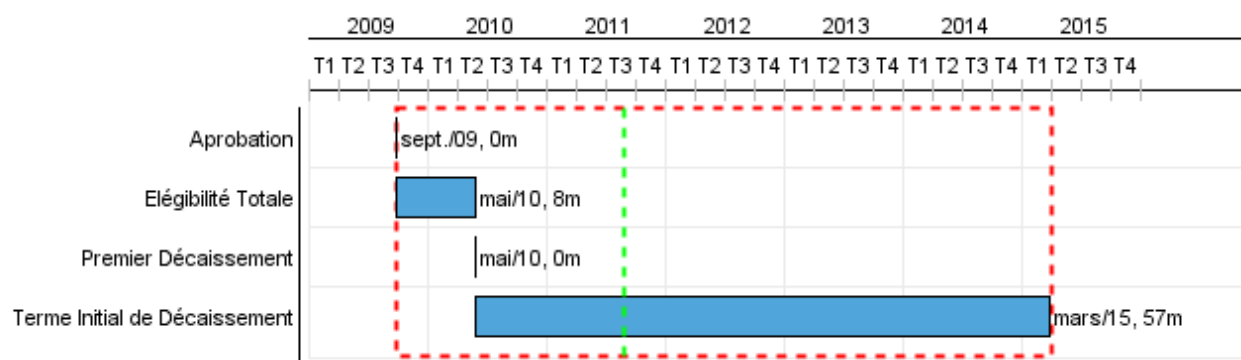


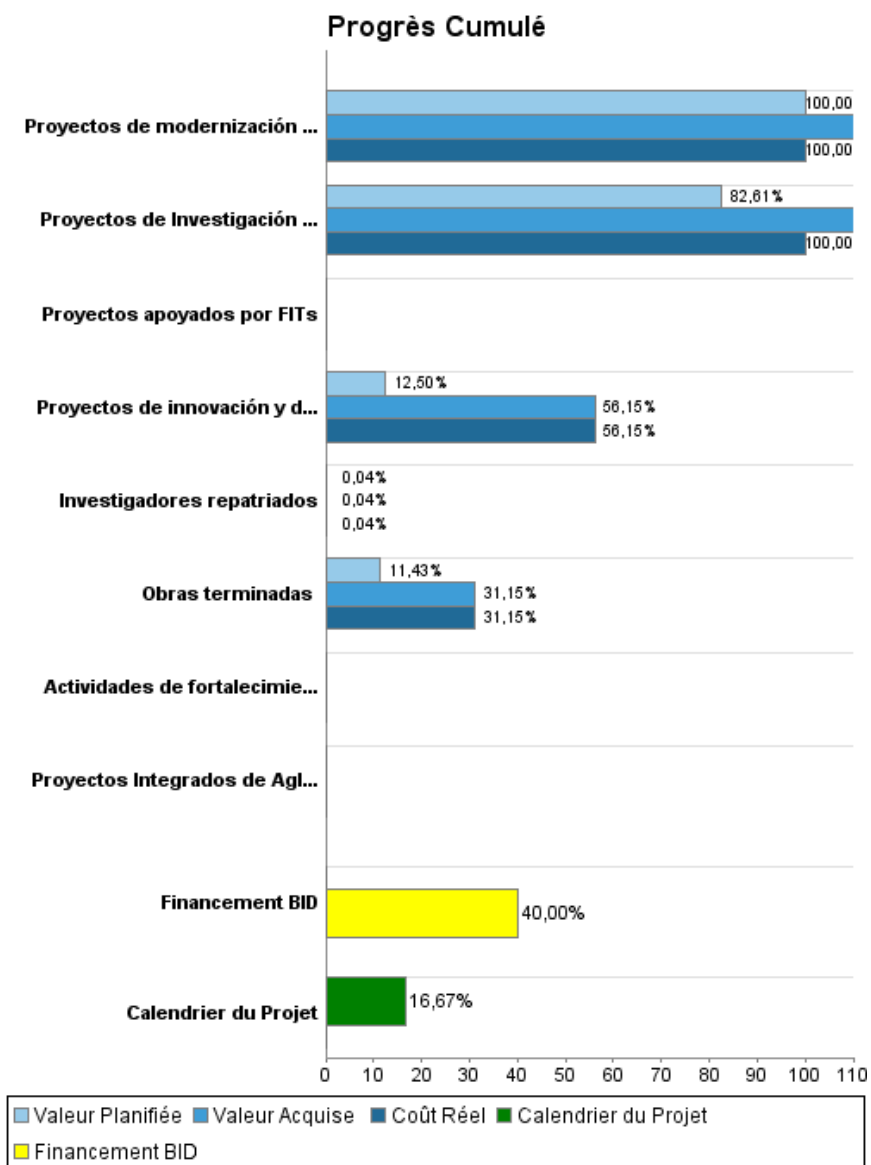
Rapport Résumé

Données Générales		Fonds Disponibles (US\$)		Coût Total et Source de Financement	
Agence d' Exécution (EA):	MINISTERIO DE CIENCIA Y TECNOLOGÍA				
Secteur:	SCIENCE AND TECHNOLOGY				
Numéro(s) de Prêt(s):	2180/OC-AR	Montant Courant Approuvé:	100.000.000,00	Initial BID:	100.000.000,00
Étape:	Approved	Montant Décaissé à ce Jour:	40.000.000,00	Courant BID:	100.000.000,00
Type d' Opération:	INV - Investissement	% Décaissé:	40,00	Pari Passu:	54,96
Opération(s) Connexe(s):	AR-X1015, AR-L1111, AR-T1076	Solde:	60.000.000,00	Cofinancement/Pays:	25.700.000,00
Sous-Type de l'Opération:	CLP - Project Using a CCLIP (Conditional Credit Line Investment Projects)			Estimation Initiale:	125.700.000,00
				Période d'Amortissement (mois):	234

Catégorie d'Impact Environnemental et Social du Projet	Reformulation	Validation
Catégorie d'Impact Environnemental et Social du Projet:	B () Les objectifs du projet ont-ils été reformulés?	Validé par le Chef de Division: Apr 14, 2011 Validé par le Représentant: Apr 28, 2011



Progrès Cumulé à 2010



Résultats

Résultat: Innovaciones logradas en sectores apoyados por Fondos de Innovación Tecnología Sectorial (FITS).

Indicateur	Unité de Mesure	Ligne de Base	Année Ligne de Base		2011	2012	2013	Fin du Projet
Nuevos productos/servicios de alto impacto implementados en sectores apoyados por FITS.	Cantidad		2009	P A			3,00	3,00

Résultat: Aumento de la inversión en actividades innovadoras en las empresas apoyadas a través de créditos (CAE).

Indicateur	Unité de Mesure	Ligne de Base	Année Ligne de Base		2011	2012	2013	Fin du Projet
Ratio de inversión en act. innovativas con respecto a ventas anuales aumentado.	Porcentaje de ventas	1,30	2005	P A		1,43		1,43

Résultat: Aumento en investigadores de instituciones beneficiarias de obras terminadas financiadas por el Programa.

Indicateur	Unité de Mesure	Ligne de Base	Année Ligne de Base		2011	2012	2013	Fin du Projet
Investigadores y becarios alojados en obras nuevas.	Cantidad	810,00	2009	P A			940,00	940,00

Résultat: Aumento en la producción científica de investigadores con Proyectos de Investigación Científica y Tecnológica (PICT) financiados por el Programa.

Indicateur	Unité de Mesure	Ligne de Base	Année Ligne de Base		2011	2012	2013	Fin du Projet
Producción científica incrementada (con respecto al promedio nacional).	Publicaciones SCOPUS cada 100 investigadores	23,91	2009	P A	25,58	26,31	27,56	27,49

Produites: Progrès Physique et Financier Annuel 2010

Description	Unité de Mesure	Physique				Financier			
		Planifié	Réel	Unités Cumulées	Unités FDP	Planifié	Réel	Coûts Cumulées	Coûts FDP
Fondos de Innovación Tecnológica Sectorial, FITS									
Proyectos apoyados por FITs	Contratos firmados				7,00				32.000.000,00
Modernización Tecnológica y Fortalecimiento de Capacidades Científicas									
Proyectos de modernización tecnológica a empresas financiados mediante créditos terminados.	Proyectos terminados	35,00	127,00		60,00	6.000.000,00	6.000.000,00		6.000.000,00
Proyectos Integrados de Aglomerados Productivos (PITEC) terminados.	Proyectos terminados				4,00				2.500.000,00
Proyectos de Investigación Científica y Tecnológica (PICT) terminados.	Proyectos terminados	300,00	515,00		1.700,00	19.000.000,00	23.000.000,00		23.000.000,00
Investigadores repatriados	Investigadores		209,00		60,00		2.977,00		8.000.000,00
Proyectos de innovación y desarrollo tecnológico financiados mediante aportes no reembolsables ejecutados.	Proyectos terminados		109,00		50,00	500.000,00	2.246.000,00		4.000.000,00
Infraestructura científica y tecnológica y fortalecimiento institucional									
Obras terminadas	Cantidad de obras				13,00	4.000.000,00	10.904.000,00		35.000.000,00
Actividades de fortalecimiento institucional realizadas.	Actividades realizadas	1,00	1,00		5,00		154,00		1.500.000,00
Administración, imprevistos y costos financieros									
TOTAL						29.500.000,00	42.153.131,00		112.000.000,00