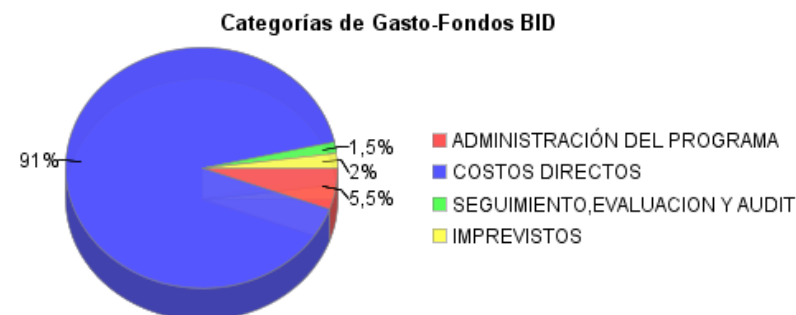
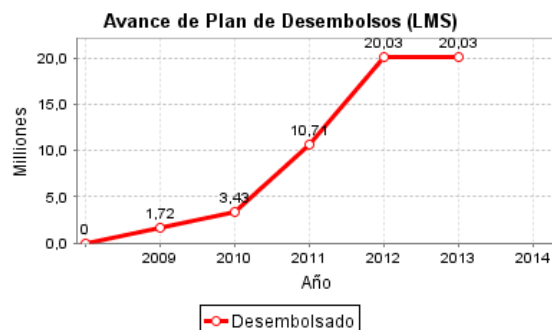
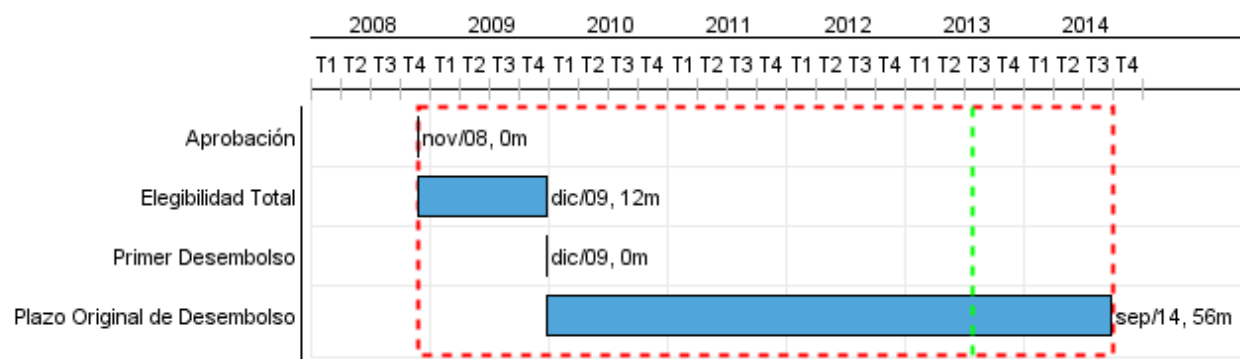


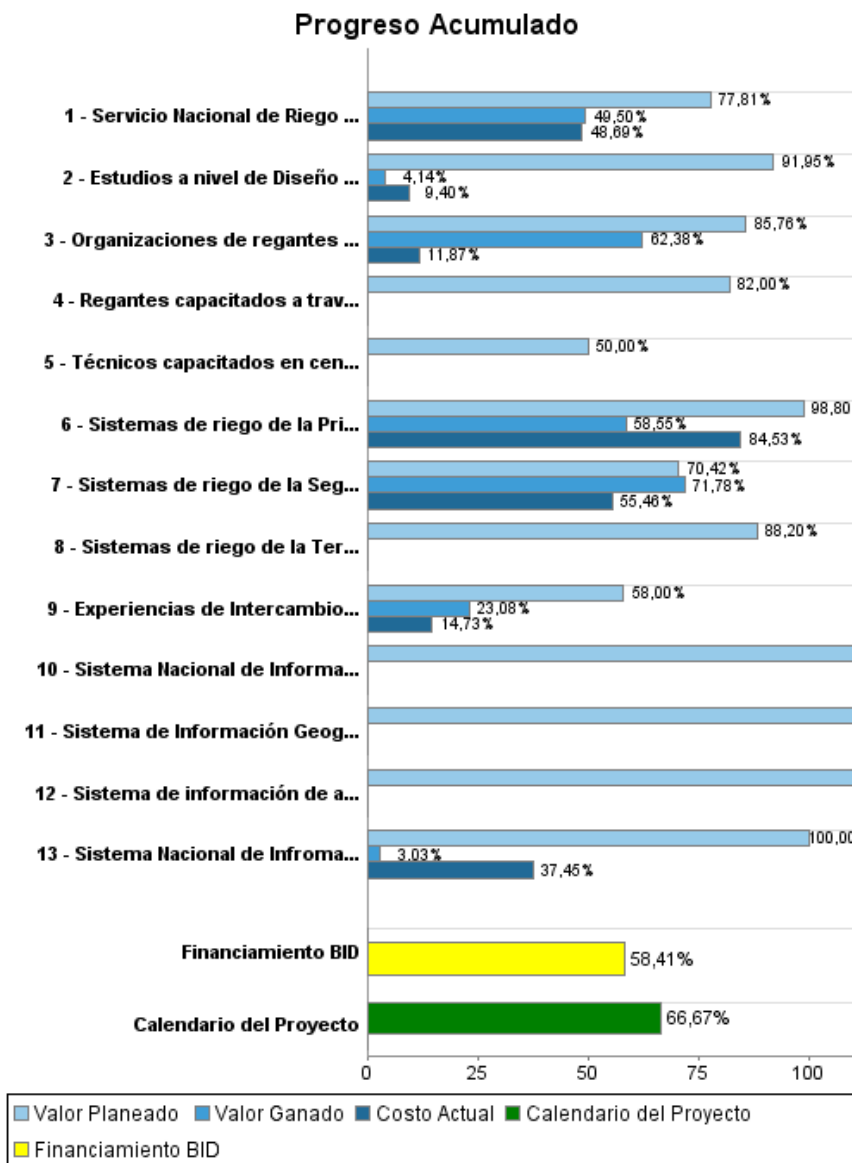
Informe Resumido

Datos Básicos del Proyecto		Fondos Disponibles (US\$)	Costo total y Fuente
Agencia Ejecutora (AE):	MINISTERIO DEL AGUA		
Sector:	AGRICULTURE AND RURAL DEVELOPMENT-IRRIGATION AND DRAINAGE		
Número(s) de Préstamo:	2057/BL-BO	Monto Aprobado Actual: 34.300.000,00	BID Original: 34.300.000,00
Etapas:	Approved	Monto Desembolsado a la fecha: 20.034.790,60	Actual BID: 34.300.000,00
Tipo de Operación:	INV - Inversión	% Desembolsado: 58,41	Pari-passu: 100,00
Operación(es) Relacionada(s):	BO-P1012	Saldo: 14.265.209,40	Co-financiamiento/País:
Subtipo de Operación:	ESP - Inversión Específica		Estimado Original: 34.300.000,00
			Período de Amortización (meses): 282

Categoría de Impacto Ambiental y Social del Proyecto	Reformulación	Validación
Categoría de Impacto Ambiental y Social del Proyecto: B	() ¿El objetivo (s) del proyecto fue reformulado?	Validado por el Jefe de División: 25-mar-2013 Validado por Representante de País: 10-abr-2013



Progreso Acumulado al 2012



Resultados

Resultado: Ingresos por actividades agropecuarias mejorados

Indicador	Unidad de Medida	Línea de base	Año Línea de base		2012	2013	Fin de Proyecto
Ingresos promedio por hectárea en actividades agropecuarias específicas	USD/ha	500,00	2008	P A		1.000,00	1.500,00
Hectáreas incrementales bajo riego	Hectarea		2008	P A		3.500,00	9.000,00

Resultado: Rendimiento de los cultivos y pastizales mejorado

Indicador	Unidad de Medida	Línea de base	Año Línea de base		2012	2013	Fin de Proyecto
Crecimiento promedio del rendimiento de los cultivos (toneladas/hectárea)	Porcentaje promedio		2008	P A		10,00	20,00

Resultado: Organizaciones de regantes fortalecidas

Indicador	Unidad de Medida	Línea de base	Año Línea de base		2012	2013	Fin de Proyecto
Sistemas de riego administrados por regantes	Sistemas		2008	P A	12,00		33,00
Sistemas de riego administrados por beneficiarios que recibieron asistencia técnica integral	Sistemas		2008	P A	12,00		33,00
Registros y autorizaciones para el uso y aprovechamiento del agua de riego otorgados.	Registro		2008	P A	33,00		45,00

Productos: Progreso Físico y Financiero Anual 2012

Descripción	Unidad de medida	Físico				Financiero			
		Planeado	Actual	Unidades Acumuladas	Unidades FDP	Planeado	Actual	Costos Acumulados	Costos FDP
Inversiones para el Desarrollo de Riego Comunitario									
Sistemas de riego de la Primera Cartera construidos y transferidos a los regantes	Sistemas de riego	6,00	3,00		9,00	3.159.618,50	2.212.098,05		6.126.168,43
Sistemas de riego de la Segunda Cartera construidos y transferidos a los regantes	Sistemas de riego	4,00	8,00		24,00	3.601.681,68	4.918.693,46		13.995.082,71
Sistemas de riego de la Tercera Cartera construidos y transferidos a los regantes	Sistemas de riego				4,00				5.695.653,86
Estudios a nivel de Diseño Final, ya sea Estudio de Identificación (EI) o Técnico, económico, social y ambiental (TESA) elaborados	Estudios	12,00	2,00		35,00	250.000,00	63.724,14		1.506.095,00
Apoyo a la institucionalidad y la gestión de agua para riego con enfoque de cuenca									
Organizaciones de regantes capacitadas en temas de gestión de riego (Asistencia Técnica Integral - ATI).	Organizaciones	13,00	18,00		33,00	197.541,97	49.604,53		438.500,00
Experiencias de Intercambio entre los Regantes realizadas.	Intercambios	13,00	12,00		48,00	25.000,00	14.729,59		100.000,00
Regantes capacitados a través de la Escuela Nacional de Riego (ENR) mediante cursos y talleres.	Agricultores				2.000,00				250.000,00
Técnicos capacitados en centros académicos mediante cursos y talleres.	Técnicos				70,00				350.000,00
Marco operativo e institucional departamental definido									
Servicio Nacional de Riego (SENARI) y Servicios Departamentales de Riego (SEDERIs) funcionando.	SEDERI	8,00	2,00		8,00	785.000,00	457.312,61		2.931.000,00
Implementación del Sistema Nacional de información de Riego (información geográfica, gerencial y administración de proyectos)									
Sistema Nacional de Información de Riego diseñado	Documento	1,00			1,00	49.500,00	24.673,73		71.670,00
Sistema Nacional de Información de Riego (SNIR) implementado.	Sistema				1,00				215.830,00

INFORME DE SEGUIMIENTO DE PROGRESO

BO-L1021 - Programa Nacional de Riego con Enfoque de Cuenca
2012 2º período con cierre al (7-may-2013)

Banco Interamericano de Desarrollo - BID

Oficina de Planificación Estratégica y Efectividad en el Desarrollo
Última Actualización del PMR: 21/03/2013

Descripción	Unidad de medida	Físico				Financiero			
		Planeado	Actual	Unidades Acumuladas	Unidades FDP	Planeado	Actual	Costos Acumulados	Costos FDP
Sistema de Información Geográfica para riego instalado y funcionando en el Servicio Nacional de Riego (SENARI), en los Servicios Departamentales de Riego (SENARIs) y en el Viceministerio de Recursos Hídricos y Riego (VRHR)	Sistema				1,00				410.000,00
Sistema de información de administración de proyectos instalado y funcionando en el Servicio Nacional del Riego (SENARI), en los Servicios Departamentales de Riego (SENARIs), y en el Viceministerio de Recursos Hídricos y Riego (VRHR) compatible con el Fondo Nacional de Inversión Productiva y Social	Sistema				1,00				410.000,00
Administración, evaluación, seguimiento y auditorías	N/A					250.000,00	242.544,94		2.600.000,00
Imprevistos	N/A								700.000,00
TOTAL						8.318.342,15	7.983.381,05		35.800.000,00