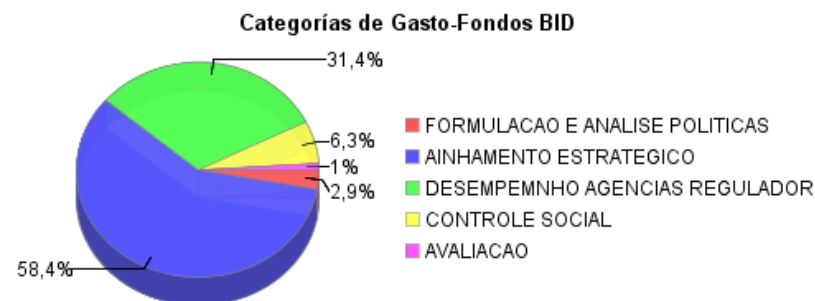
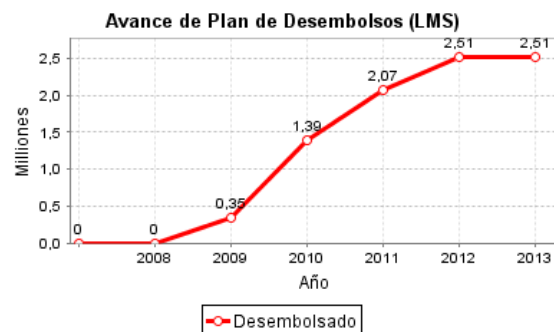
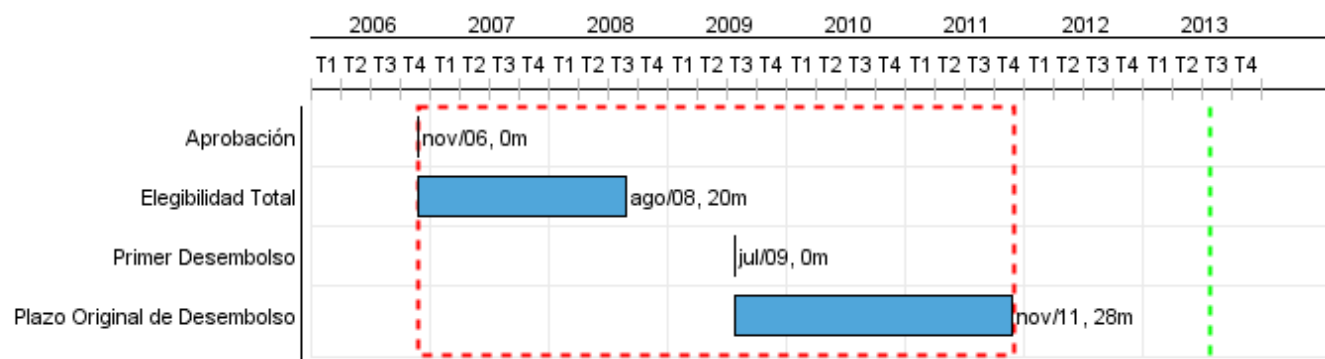


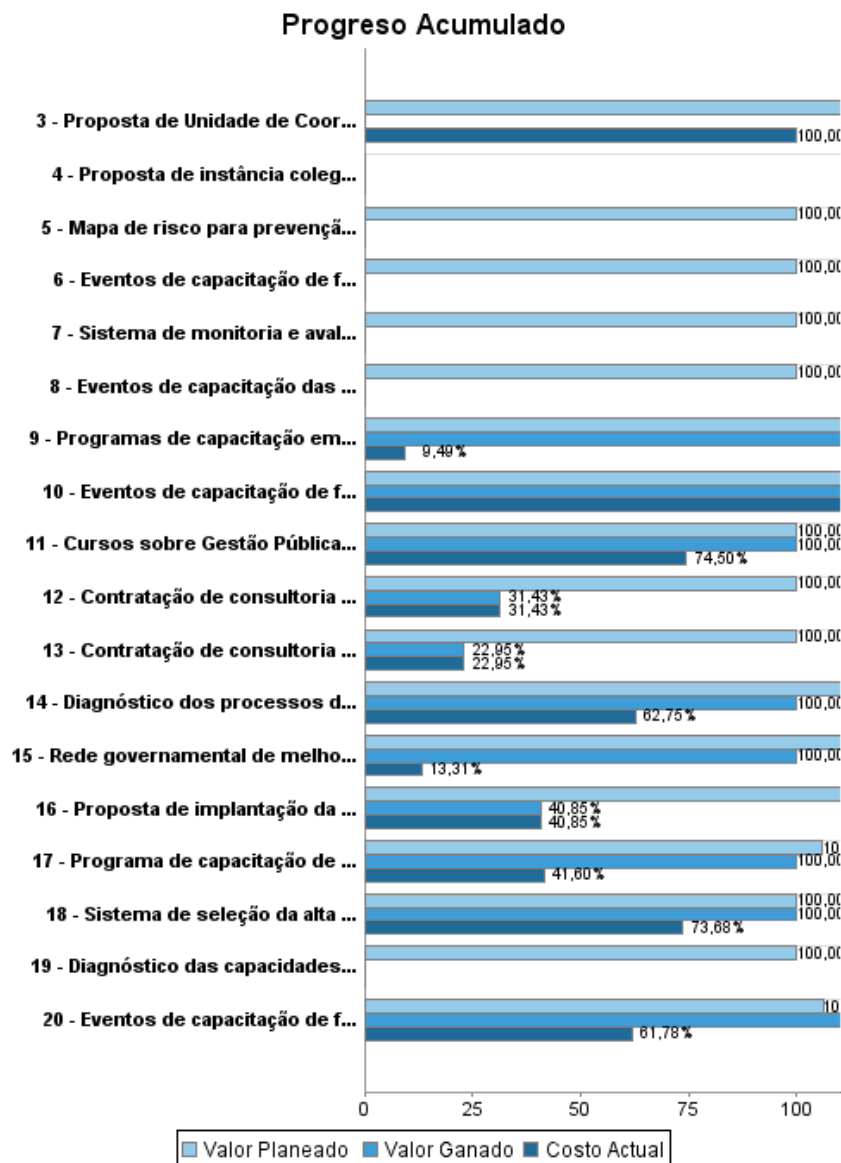
Informe Resumido

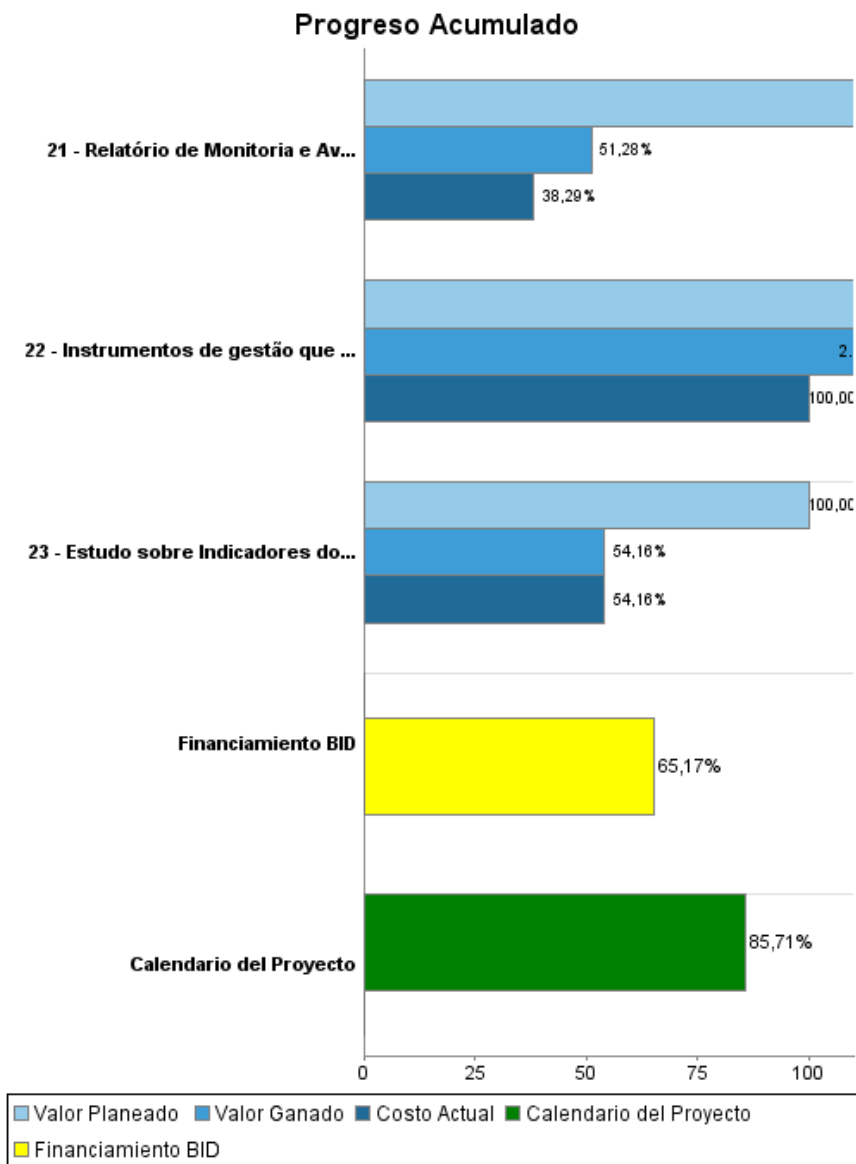
Datos Básicos del Proyecto		Fondos Disponibles (US\$)		Costo total y Fuente	
Agencia Ejecutora (AE):	CASA CIVIL DE LA PRESIDENCIA DE LA REPUBLICA DE BRASIL				
Sector:	REFORM / MODERNIZATION OF THE STATE-TRANSPARENCY AND ANTI-CORRUPTION				
Número(s) de Préstamo:	1811/OC-BR	Monto Aprobado Actual:	3.850.000,00	BID Original:	3.850.000,00
Etapas:	Approved	Monto Desembolsado a la fecha:	2.509.199,71	Actual BID:	3.850.000,00
Tipo de Operación:	INV - Inversión	% Desembolsado:	65,17	Pari-passu:	57,00
Operación(es) Relacionada(s):		Saldo:	1.340.800,29	Co-financiamiento/País:	2.850.000,00
Subtipo de Operación:	SEF - Facilidad Sectorial			Estimado Original:	6.700.000,00
				Período de Amortización (meses):	186

Categoría de Impacto Ambiental y Social del Proyecto	Reformulación	Validación
Categoría de Impacto Ambiental y Social del Proyecto: C(R)	() ¿El objetivo (s) del proyecto fue reformulado?	Validado por el Jefe de División: 02-abr-2013 Validado por Representante de País: 12-abr-2013



Progreso Acumulado al 2012





Resultados

Resultado:	Calidad de la regulación sectorial realizada por las agencias del Gobierno Federal mejorada.
Observaciones:	Em decorrência do Programa, 4 agências reguladoras federais (entre 10) estão implantando análise de impacto regulatório.

Indicador	Unidad de Medida	Línea de base	Año Línea de base		Acumulado 2007 - 2008	2009	2010	2011	2012	2013	Fin de Proyecto
Índice Global de Competitividad - Pilar Institucional	Índice	3,38	2006	P			3,72	3,72	3,72	3,72	3,72
				A		3,50	3,58		3,80		
Índice Geral de Competitividade - Pilar Infra-estrutura	Índice	3,20	2006	P			3,46	3,46	3,46	3,46	3,45
				A		3,50	4,02		4,00		
Subíndice de Autonomia e Transparência	Subíndice	0,19	2006	P			0,35	0,35	0,35	0,35	0,35
				A		0,26	0,25		0,29		

Productos: Progreso Físico y Financiero Anual 2012

Descripción	Unidad de medida	Físico				Financiero			
		Planeado	Actual	Unidades Acumuladas	Unidades FDP	Planeado	Actual	Costos Acumulados	Costos FDP
Fortalecimiento da Capacidade de Formulação e Análise de Políticas									
Funcionários dos Ministerios capacitados em formulação e análise de políticas	Funcionários				1.000,00				60.000,00
Diagnóstico dos processos de formulação e análise de políticas públicas em mercados regulados formulado	Diagnóstico	1,00	1,00		1,00	51.000,00	32.000,00		51.000,00
Sistema de monitoria e avaliação de políticas públicas em mercados regulados desenvolvido	Sistema	1,00			1,00	36.000,00			36.000,00
Melhoria da Coordenação e Alinhamento entre Políticas Setoriais e Processo Regulatório									
Proposta de Unidade de Coordenação de assuntos regulatórios elaborada	Proposta				1,00				61.808,00
Proposta de instância colegiada independente de assessoramento ao Poder Executivo em temas regulatórios elaborada	Proposta				1,00				
Rede governamental de melhoria regulatória desenhada	Rede	1,00	1,00		1,00	353.099,00	47.000,00		353.099,00
Proposta de implantação da Análise de Impacto Regulatório (AIR) elaborada	Proposta				1,00	59.365,00			100.365,00
Eventos de capacitação de funcionários das agências e Ministerios sobre instrumentos de gestão realizados	eventos de capacitação	1,00	5,00		5,00	1.687.422,00	477.000,00		3.166.728,00
Instrumentos de gestão que apoiem acordos sobre objetivos das políticas setoriais, o desempenho das agências e a garantia de recursos desenhados	Instrumentos				1,00				86.000,00
Fortalecimento da Autonomia, Transparência e Desempenho das Agências Reguladoras									
Programa de capacitação de funcionarios em Análise de Impacto Regulatório realizado	Programa	5,00	5,00		1,00	842.000,00	127.000,00		1.224.395,00
Sistema de seleção da alta gerência das agências reguladoras baseado em requisitos implementado	Sistema	1,00	1,00		1,00	57.000,00	42.000,00		57.000,00
Mapa de risco para prevenção de irregularidades e tratamento de conflito de interesse desenhado	Mapa de risco	1,00			1,00	75.000,00			75.000,00
Programas de capacitação em processos administrativos e gestão por resultados realizados	programa	2,00			4,00	409.917,00			452.917,00

Descripción	Unidad de medida	Físico				Financiero			
		Planeado	Actual	Unidades Acumuladas	Unidades FDP	Planeado	Actual	Costos Acumulados	Costos FDP
Cursos sobre Gestão Pública e Regulação realizados	Cursos	21,00	21,00		6,00	216.688,00	126.000,00		355.688,00
Contratação de consultoria para apresentação de diagnóstico da alocação dos quadros efetivos, terceirizados, comissionados das agências reguladoras federais	Consultoria		1,00				22.000,00		70.000,00
Contratação de consultoria para apresentação de estudo sobre os contratos de gestão no âmbito das agências reguladoras federais	Consultoria		1,00				14.000,00		61.000,00
Apoio aos Mecanismos para o exercício do Controle Social									
Campanha de comunicação institucional de educação em regulação realizada	Campanha	1,00			1,00	48.715,00			48.715,00
Diagnóstico das capacidades institucionais dos PROCONS estaduais formulado	Diagnóstico	1,00			1,00	59.000,00			59.000,00
Estudo sobre Indicadores do Sistema Nacional de Defesa do Consumidor elaborado	estudo				2,00	50.000,00			109.064,00
Eventos de capacitação das Ouvidorias realizados	evento	3,00			3,00	120.000,00			120.000,00
Eventos de capacitação de funcionarios de entidades públicas de defesa do consumidor realizados	eventos de capacitação	2,00	2,00		3,00		21.000,00		36.499,00
Eventos de capacitação de funcionarios das agencias em temas de trasnparencia, orestação de contas e participação social	evento de capacitação	2,00			2,00	51.721,96			51.722,00
Administração e Custos Financeiros									
Relatório de Monitoria e Avaliação	relatório	1,00			2,00	120.336,00			195.000,00
TOTAL						4.237.263,96	908.000,00		6.831.000,00