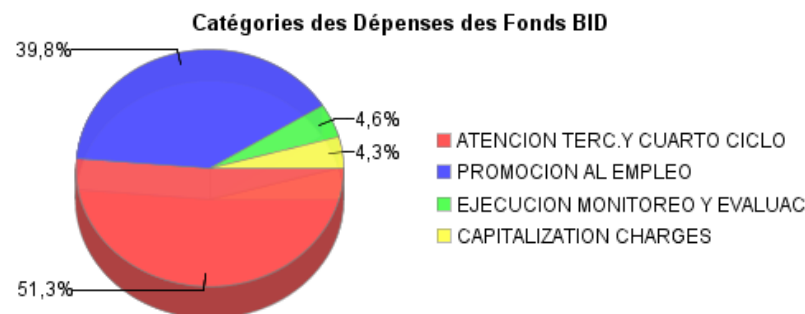
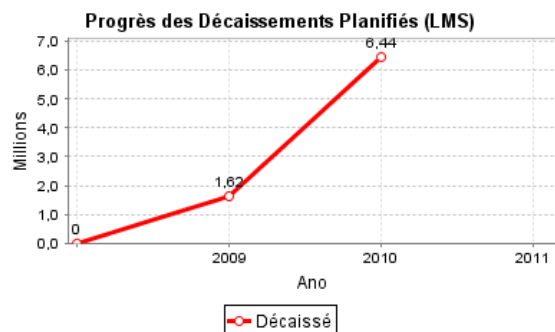
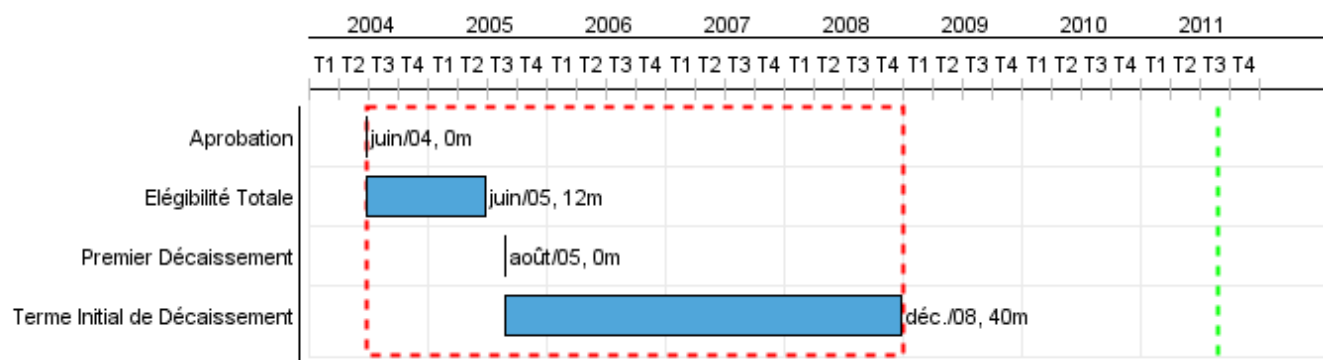


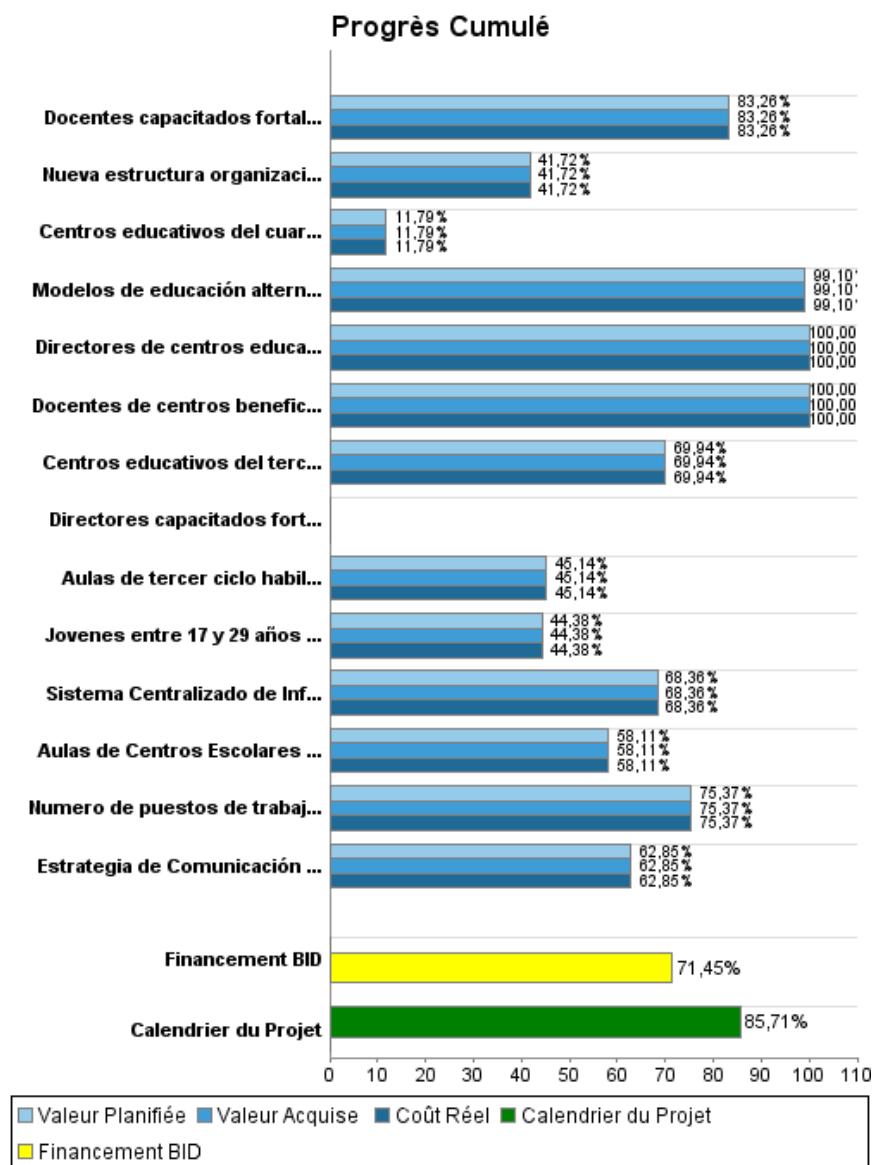
Rapport Résumé

Données Générales		Fonds Disponibles (US\$)	Coût Total et Source de Financement
Agence d' Exécution (EA):	SECRETARIA DE EDUCACION		
Secteur:	EDUCATION-SECONDARY EDUCATION		
Numéro(s) de Prêt(s):	1552/SF-HO-1;1552/SF-HO-2	Montant Courant Approuvé:	20.600.000,00
Étape:	Approved	Montant Décaissé à ce Jour:	14.718.634,46
Type d' Opération:	INV - Investissement	% Décaissé:	71,45
Opération(s) Connexe(s):		Solde:	5.881.365,54
Sous-Type de l'Opération:	ESP - Specific Investment Operation		
		Initial BID:	27.600.000,00
		Courant BID:	20.600.000,00
		Pari Passu:	88,51
		Cofinancement/Pays:	34.000.000,00
		Estimation Initiale:	61.600.000,00
		Période d'Amortissement (mois):	354

Catégorie d'Impact Environnemental et Social du Projet	Reformulation	Validation
Catégorie d'Impact Environnemental et Social du Projet:	B () Les objectifs du projet ont-ils été reformulés?	Validé par le Chef de Division: May 3, 2011 Validé par le Représentant: May 3, 2011



Progrès Cumulé à 2010



Résultats

Résultat:	Cobertura neta en tercero y cuarto ciclos incrementada con calidad.
Suposições:	Condiciones macroeconómicas estables o en crecimiento
	Se mantiene el compromiso de aliviar la política educativa con las metas de la ERP.
	Las condiciones políticas y gremiales permiten la ejecución de los componentes.

Indicateur	Unité de Mesure	Ligne de Base	Année Ligne de Base		2008	2011	2013	Fin du Projet
Jóvenes entre los 12 y 14 años matriculados en el tercer ciclo	porcentaje	32,60	2006	P A	34,00	35,50	37,50	35,50
Jóvenes entre 15 y 16 años que han completado el tercer ciclo	jovenes	68.796,00	2006	P A		77.164,00	85.000,00	77.164,00
Jóvenes entre 15 y 18 años matriculados en el cuarto ciclo	jovenes	154.420,00	2006	P A		164.528,00		164.528,00
Tasa de eficiencia terminal para el tercero y cuarto ciclos de los centros intervenidos	tasa	50,00	2006	P A				75,00
Nuevos cupos utilizados, en 4 modalidades alternativas del tercer ciclo de educación.	Estudiantes		2006	P A				21.000,00
Cupos utilizados en modalidades alternativas Sistema de Aprendizaje Tutorial (SAT) y Sistema de Educación Media a Distancia (SEMED) del cuarto ciclo de educación.	Estudiantes		2006	P A				1.170,00
Nuevos cupos utilizados en las aulas habilitadas del tercer ciclo	Estudiantes		2006	P A				3.500,00
Nuevos cupos utilizados en las aulas habilitadas del cuarto ciclo	Estudiantes		2006	P A				4.000,00

Résultat:	La calificación, las condiciones de empleabilidad y la calidad del empleo de los jóvenes y adultos atendidos por el Programa mejorada.
Suposições:	Con los nuevos instrumentos de política activa de mercado aumenta la tasa de colocación y mejora la calidad de personal de nuevo ingreso.

Indicateur	Unité de Mesure	Ligne de Base	Année Ligne de Base		2008	2011	2013	Fin du Projet
Los beneficiarios del Programa obtienen empleos que superan en un 5% el promedio de remuneración de los del grupo control	porcentaje		2008	P A		5,00		5,00
Tasa de colocación de desempleados	tasa	38,00	2008	P A		45,00		45,00
Período de búsqueda de empleo de los beneficiarios del programa reducido	porcentaje		2008	P A		20,00		20,00
60% de los desempleados entrenados en las empresas obtienen empleos	Jovenes		2006	P A				2.640,00
Aumenta en un 15% las empresas que acuden a los servicios de intermediación	Empresas	113,00	2005	P A				301,00

Produites: Progrès Physique et Financier Annuel 2010

Description	Unité de Mesure	Physique				Financier			
		Planifié	Réel	Unités Cumulées	Unités FDP	Planifié	Réel	Coûts Cumulées	Coûts FDP
Ampliación de cobertura con calidad en el tercer ciclo									
Modelos de educación alternativa para el tercer ciclo fortalecidos	Modelos				4,00		390.083,03		3.239.300,01
Centros educativos del tercer ciclo equipados	Centros Educativos		232,00		75,00		1.469.669,51		2.179.522,27
Docentes de centros beneficiados capacitados	Docentes		189,00		300,00		52.418,52		551.355,18
Directores de centros educativos del tercer ciclo capacitados	Docentes		50,00		75,00		14.833,65		17.461,88
Aulas de tercer ciclo habilitadas.	Aulas				80,00		342.055,76		2.032.605,75
Comunicación social									
Estrategia de Comunicación General de la Secretaría de Educación diseñada.	Estrategia				1,00		2.914,22		173.714,03
Cobertura con calidad en el cuarto ciclo ampliada.									
Modelos de educación alternativa para el cuarto ciclo fortalecidos	Modelos				2,00		133.761,43		1.105.009,01
Aulas de Centros Escolares Basicos o Institutos Técnicos de cuarto ciclo habilitadas	Aulas		6,00		8,00		77.995,26		400.117,44
Centros educativos del cuarto ciclo equipados.	Centros Educativos				20,00		18.438,66		495.814,60
Docentes capacitados fortaleciendo centros educativos del cuarto ciclo equipados.	Docentes				80,00				119.475,22
Directores capacitados fortaleciendo Centros educativos del cuarto ciclo equipados.	Docentes				40,00				29.500,00
Servicio de Intermediación Laboral (SIL) establecido.									
Numero de puestos de trabajo identificados incrementado en un 25% (anual).	Puestos de trabajo		12.143,00		16.694,00		102.691,00		1.197.237,82
Modernización de la administración del Trabajo									
Nueva estructura organizacional de la secretaria del trabajo en funcionamiento.	estructura organizacional				1,00		70.402,00		1.209.660,71
Sistema de gestión de cobertura									
Sistema Centralizado de Información para la Administración (SCIA) y recolección de matrícula de las Modalidades Flexibles .	Sistema				1,00		11.643,21		635.907,30
Entrenamiento para el Empleo (EPEM).									
Jovenes entre 17 y 29 años capacitados en empresas para ocupar vacantes disponibles.	jovenes		35,00		4.401,00		488.372,00		4.288.958,64
Evaluación									
Monitoreo y Seguimiento del Programa.									

RAPPORT DE SUIVI

HO0202 - Middle Education and Labor Program
2010 2º período con cierre al (31-Mar-2011)

Banque Interaméricaine de Développement - BID
Bureau de la planification stratégique et de l'efficacité du développement
Dernière Mise à Jour: 03/05/2011

Description	Unité de Mesure	Physique				Financier			
		Planifié	Réel	Unités Cumulées	Unités FDP	Planifié	Réel	Coûts Cumulées	Coûts FDP
TOTAL							3.175.278,25		17.675.639,86