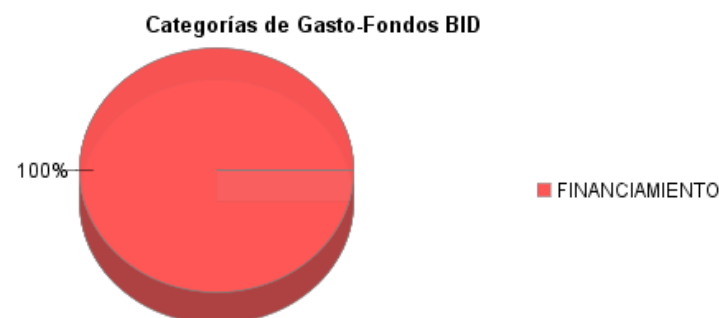
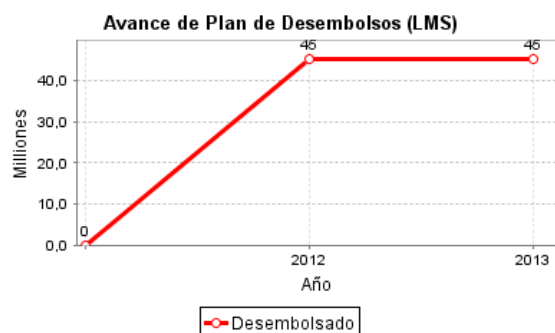
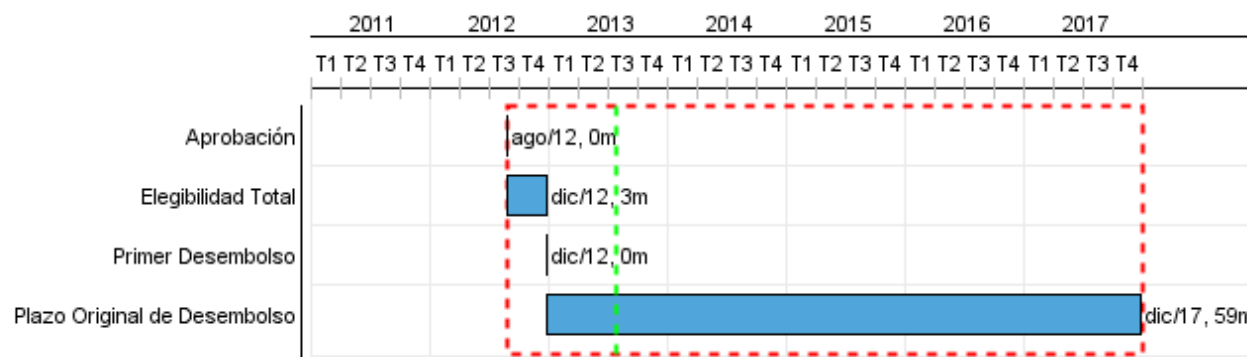


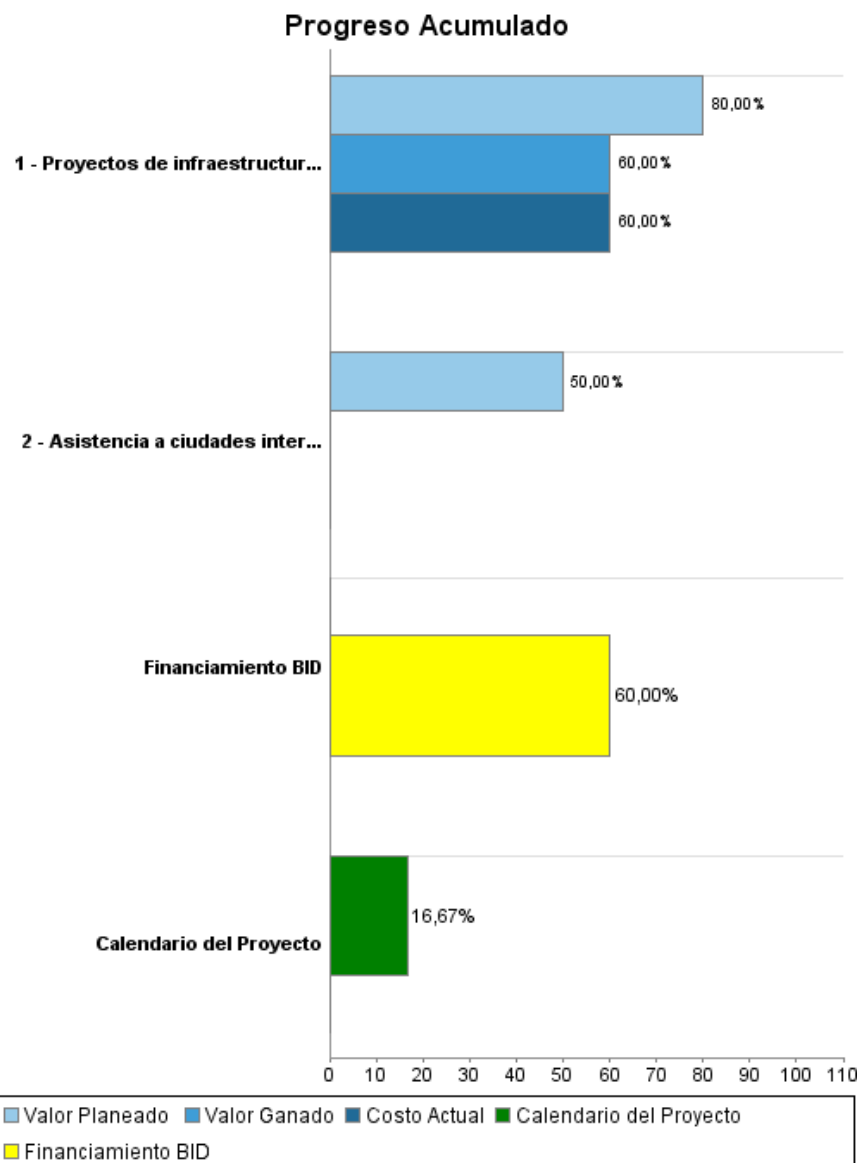
## Informe Resumido

Datos Básicos del Proyecto		Fondos Disponibles (US\$)		Costo total y Fuente	
Agencia Ejecutora (AE):	FINANCIERA DE DESARROLLO TERRITORIAL, SAFINDETER				
Sector:	FINANCIAL MARKETS-BANKING MARKET DEVELOPMENT				
Número(s) de Préstamo:	2768/OC-CO	Monto Aprobado Actual:	75.000.000,00	BID Original:	75.000.000,00
Etapas:	Approved	Monto Desembolsado a la fecha:	45.000.000,00	Actual BID:	75.000.000,00
Tipo de Operación:	INV - Inversión	% Desembolsado:	60,00	Pari-passu:	99,00
Operación(es) Relacionada(s):	CO-L1012, CO-X1003, CO-L1052, RG-P1400, CO-T1264, RG-P1478	Saldo:	30.000.000,00	Co-financiamiento/País:	450.000,00
Subtipo de Operación:	CLP - Proyecto que usa CCLIP (Linea de Credito Condicional Proyectos de Inversión)			Estimado Original:	75.450.000,00
				Período de Amortización (meses):	234

Categoría de Impacto Ambiental y Social del Proyecto	Reformulación	Validación
Categoría de Impacto Ambiental y Social del Proyecto: B13	( ) ¿El objetivo (s) del proyecto fue reformulado?	Validado por el Jefe de División: 09-abr-2013 Validado por Representante de País: 10-abr-2013



## Progreso Acumulado al 2012



## Resultados

<b>Resultado:</b>	Servicios públicos mejorados en las entidades territoriales
<b>Observaciones:</b>	Resultado medido en los departamentos donde se realizan las intervenciones

Indicador	Unidad de Medida	Línea de base	Año Línea de base		2012	2013	2014	Fin de Proyecto
Disminución en la tasa de analfabetismo de las personas mayores de 15 años	%	7,21	2010	P			7,02	7,02
				A	7,21			
Incremento en población afiliada y con acceso a los servicios de salud.	%	87,66	2010	P			90,93	90,93
				A	87,66			
Incremento en la red vial pavimentada y en buenas condiciones	%	40,80	2010	P			43,00	43,00
				A	40,80			
Incremento en la cobertura de alcantarillado (por hogares)	%	70,10	2010	P			70,15	70,15
				A	70,10			
Incremento en la cobertura de acueductos (por hogares)	%	83,39	2010	P			83,44	83,44
				A	83,39			

<b>Resultado:</b>	Aumento en el plazo promedio de la cartera de FINDETER
-------------------	--

Indicador	Unidad de Medida	Línea de base	Año Línea de base		2012	2013	2014	Fin de Proyecto
Aumento en el plazo promedio de la cartera de FINDETER (Monto del crédito con plazo >8años/Monto total crédito; indicador 2 del cuadro de mando)	%	41,00	2011	P	42,00	42,50	43,00	43,00
				A	42,00			

<b>Resultado:</b>	Aumento en la diversificación geográfica de las operaciones de Findeter
-------------------	---

Indicador	Unidad de Medida	Línea de base	Año Línea de base		2012	2013	2014	Fin de Proyecto
Aumento en la diversificación geográfica (Total de la cartera Findeter excluyendo Bogotá, Antioquia, Valle del Cauca y Atlántico / Total cartera de Findeter; (indicador 7 del cuadro de mando)	%	49,60	2011	P	50,00	50,50	51,00	51,00
				A	50,00			

<b>Resultado:</b>	Capacidad de las ciudades intermedias para priorizar inversiones bajo un marco de sostenibilidad, mejorada
-------------------	--

Indicador	Unidad de Medida	Línea de base	Año Línea de base		2012	2013	2014	Fin de Proyecto
Planes de acción formulados (finalizados) por ciudades intermedias bajo un marco de sostenibilidad	Número		2011	P		2,00	4,00	4,00
				A				

# INFORME DE SEGUIMIENTO DE PROGRESO

CO-L1116 - FINDETER - Financiamiento a Entidades Prestadoras de Servicios Públicos

III

2012 2º periodo con cierre al (7-may-2013)

Banco Interamericano de Desarrollo - BID

Oficina de Planificación Estratégica y Efectividad en el Desarrollo

Última Actualización del PMR: 04/04/2013

## Productos: Progreso Físico y Financiero Anual 2012

Descripción	Unidad de medida	Físico				Financiero			
		Planeado	Actual	Unidades Acumuladas	Unidades FDP	Planeado	Actual	Costos Acumulados	Costos FDP
<b>Financiamiento de proyectos de inversión</b>									
Proyectos de infraestructura para servicios públicos financiados bajo el programa	Número de Proyectos		49,00		53,00		45.000.000,00		75.000.000,00
<b>Fortalecimiento Institucional</b>									
Asistencia a ciudades intermedias implementada	Número de Ciudades				4,00				450.000,00
<b>TOTAL</b>							<b>45.000.000,00</b>		<b>75.450.000,00</b>