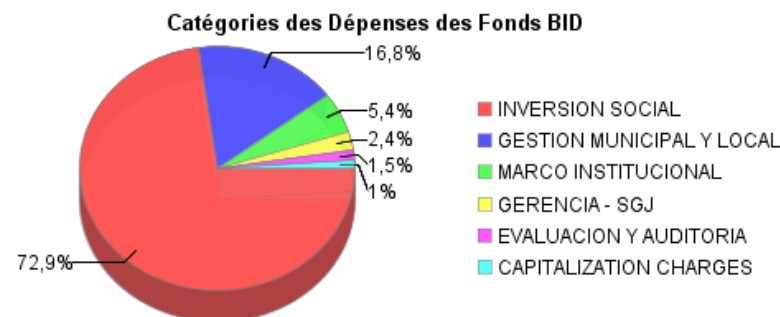
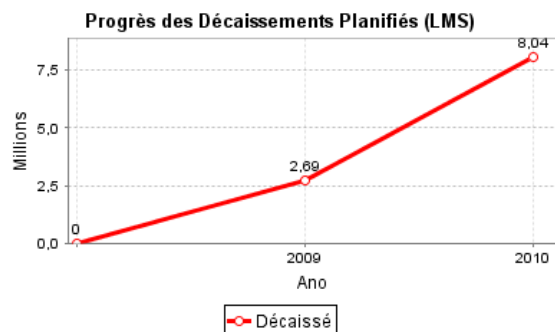
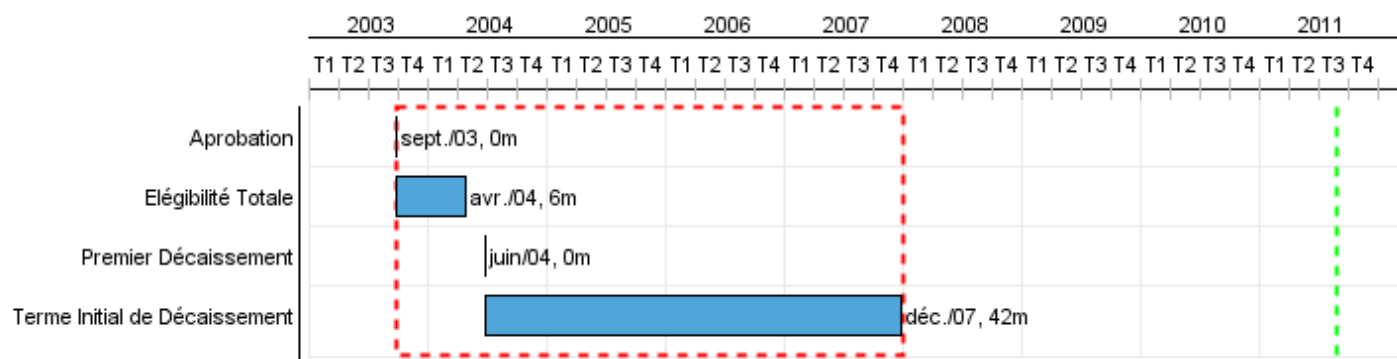


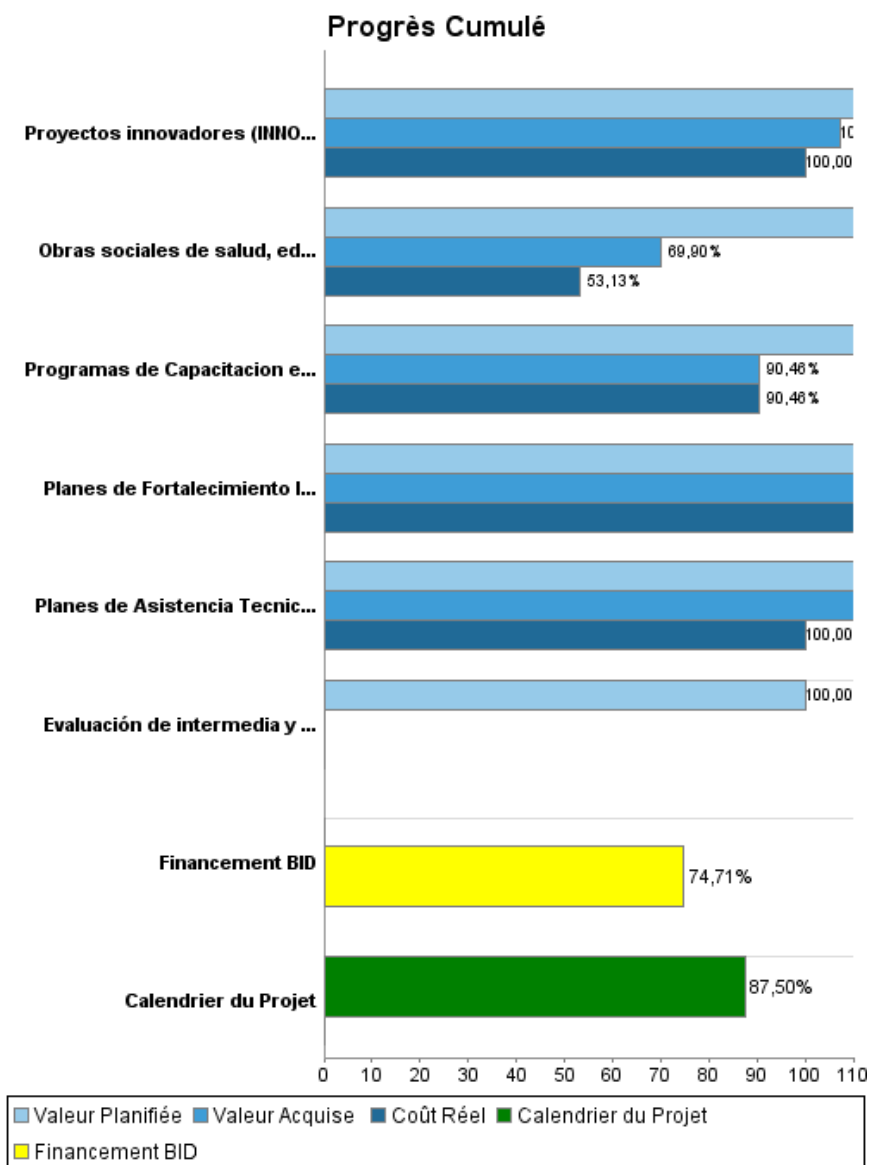
Rapport Résumé

| Données Générales | | Fonds Disponibles (US\$) | Coût Total et Source de Financement |
|---------------------------|-------------------------------------|---------------------------------|-------------------------------------|
| Agence d' Exécution (EA): | FONDO HONDURENO DE INVERSION SOCIAL | | |
| Secteur: | SOCIAL INVESTMENT | | |
| Numéro(s) de Prêt(s): | 1478/SF-HO | Montant Courant Approuvé: | 34.974.979,47 |
| Étape: | Approved | Montant Décaissé à ce Jour: | 26.131.533,77 |
| Type d' Opération: | INV - Investissement | % Décaissé: | 74,71 |
| Opération(s) Connexe(s): | | Solde: | 8.843.445,70 |
| Sous-Type de l'Opération: | PFM - Multi-Phase Lending Project | | |
| | | Initial BID: | 35.000.000,00 |
| | | Courant BID: | 34.974.979,47 |
| | | Pari Passu: | 97,16 |
| | | Cofinancement/Pays: | 3.900.000,00 |
| | | Estimation Initiale: | 38.900.000,00 |
| | | Période d'Amortissement (mois): | 354 |

| Catégorie d'Impact Environnemental et Social du Projet | Reformulation | Validation |
|---|---|--|
| Catégorie d'Impact Environnemental et Social du Projet: B | () Les objectifs du projet ont-ils été reformulés? | Validé par le Chef de Division: Apr 12, 2011 Validé par le Représentant: Apr 15, 2011 |



Progrès Cumulé à 2010



Résultats

| | |
|------------------|--|
| Résultat: | Contribuir a mejorar las condiciones de vida de la población más pobre, brindándole mayor acceso a servicios sociales básicos sostenibles con participación comunitaria. |
|------------------|--|

| Indicateur | Unité de Mesure | Ligne de Base | Année Ligne de Base | | 2009 | Fin du Projet |
|---|-----------------|---------------|---------------------|--------|-------|---------------|
| Proyectos ejecutados bajo las modalidades centralizada y descentralizada de forma satisfactoria | Porcentaje | 90,00 | | P A | 90,00 | 0,00 |
| Los hogares beneficiados del programa consideran satisfactorias las instalaciones o la calidad de las obras recibidas | Porcentaje | 80,00 | 2006 | P A | 80,00 | 80,00 |

| | |
|------------------|--|
| Résultat: | Mejoramiento de la gestion municipal y local |
|------------------|--|

| Indicateur | Unité de Mesure | Ligne de Base | Année Ligne de Base | | 2009 | Fin du Projet |
|--|------------------------------|---------------|---------------------|--------|----------------|---------------|
| Municipios con PATMUNIS implementados y con mejoras en las areas de intervencion | PATMUNIS | 40,00 | 2008 | P A | 40,00 40,00 | 0,00 |
| Proyectos INNOVAR ejecutados exitosamente mediante fondos concursables | Proyectos Innovar (binario) | 15,00 | 200 | P A | 19,00 18,00 | 0,00 |

Produites: Progrès Physique et Financier Annuel 2010

| Description | Unité de Mesure | Physique | | | | Financier | | | |
|--|-----------------|----------|--------|-----------------|------------|----------------------|---------------------|----------------|----------------------|
| | | Planifié | Réel | Unités Cumulées | Unités FDP | Planifié | Réel | Coûts Cumulées | Coûts FDP |
| Ejecucion de Planes de Inversion Social con apoyo comunitario | | | | | | | | | |
| Obras sociales de salud, educacion, agua y saneamiento mejoradas o ampliadas | Obras | 110,00 | 13,00 | | 943,00 | 11.000.000,00 | 4.214.533,00 | | 27.908.246,00 |
| Programas de Capacitacion en mantenimieto preventivo desarrollados | Programas | | 200,00 | | 81,00 | | 271.130,00 | | 540.128,00 |
| Municipalidades fortalecidas en temas de finanzas, administracion, planificacion municipal, gestion medio ambiental, catastros y modernizacion de servicios municipales | | | | | | | | | |
| Planes de Asistencia Tecnica Municipal desarrollados (PATMUNI) | Municipios | | | | 44,00 | | 1.010.047,00 | | 4.980.079,00 |
| Proyectos innovadores (INNOVAR) ejecutados | Proyectos | | | | 18,00 | | 72.637,00 | | 1.459.705,00 |
| Mejora de la Gestion Local y Procesos de Descentralizacion Fortalecidos | | | | | | | | | |
| Planes de Fortalecimiento Institucional implementados | Planes | 1,00 | | | 2,00 | | 390.182,00 | | 865.202,93 |
| Evaluación de intermedia y de Impacto desarrollada | evaluaciones | 2,00 | | | 5,00 | | | | 620.000,00 |
| Auditorias | | | | | | | | | |
| Gestion del Programa | | | | | | | | | |
| TOTAL | | | | | | 11.000.000,00 | 5.958.529,00 | | 36.373.360,93 |