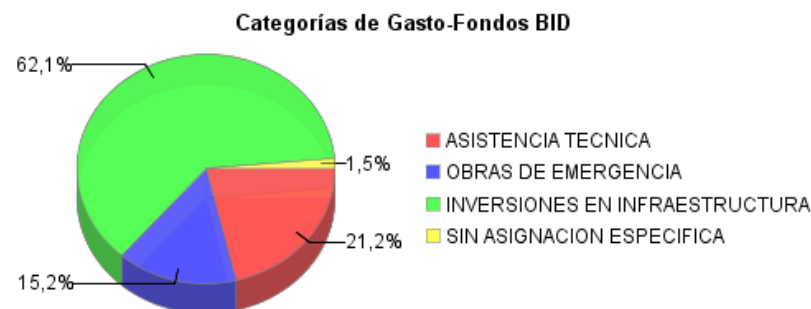
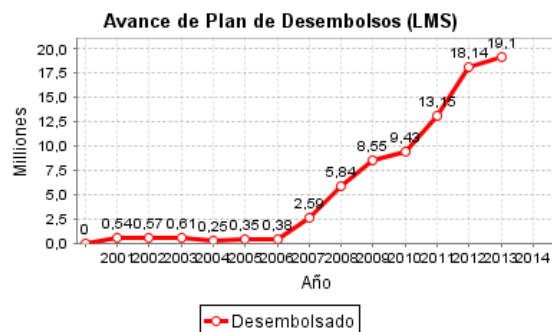
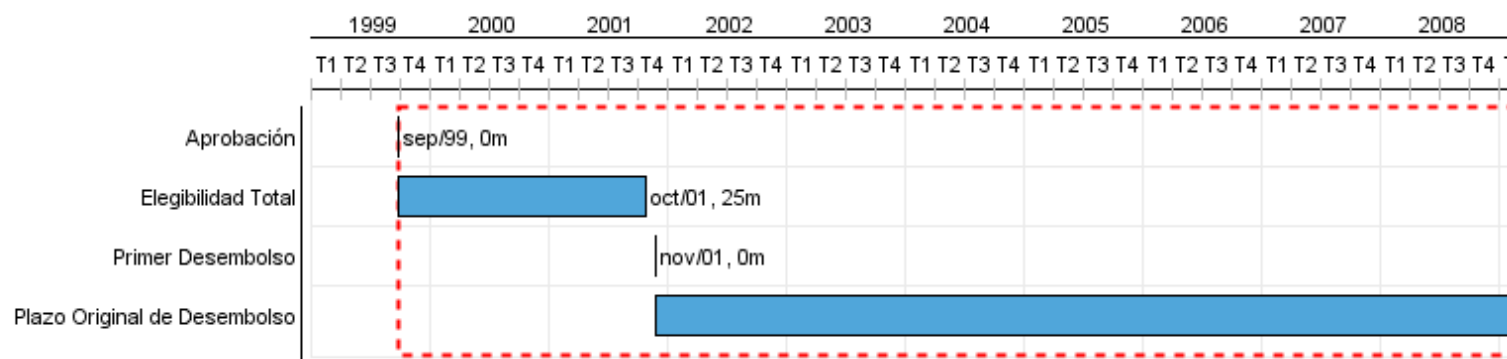


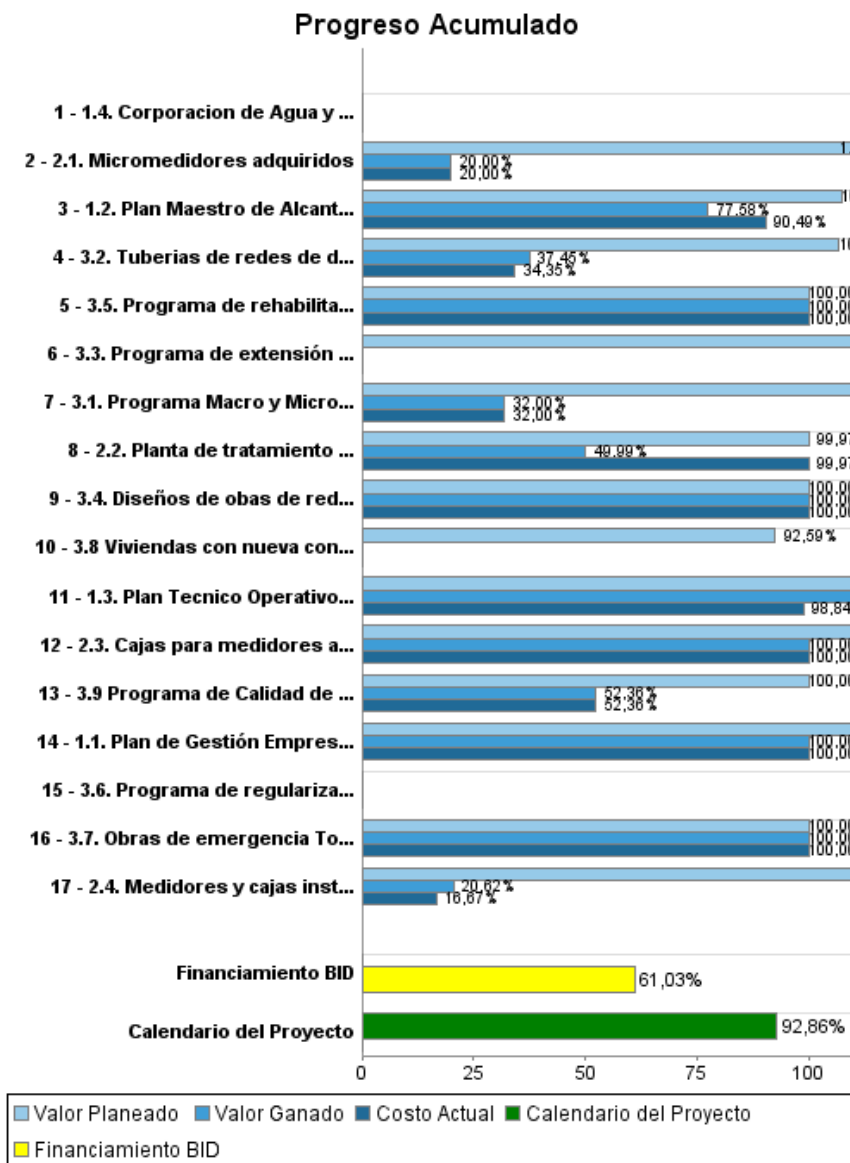
Informe Resumido

Datos Básicos del Proyecto		Fondos Disponibles (US\$)	Costo total y Fuente
Agencia Ejecutora (AE):	SECRETARIA DE ESTADO DE ECONOMIA, PLANIFICACION Y DESARROLLO		
Sector:	WATER AND SANITATION		
Número(s) de Préstamo:	1198/OC-DR-1;1198/OC-DR-2	Monto Aprobado Actual: 31.300.000,00	BID Original: 71.000.000,00
Etapas:	Approved	Monto Desembolsado a la fecha: 19.101.952,11	Actual BID: 31.300.000,00
Tipo de Operación:	INV - Inversión	% Desembolsado: 61,03	Pari-passu: 80,00
Operación(es) Relacionada(s):	TC9610389	Saldo: 12.198.047,89	Co-financiamiento/País: 18.000.000,00
Subtipo de Operación:	ESP - Inversión Específica		Estimado Original: 89.000.000,00
			Período de Amortización (meses): 102

Categoría de Impacto Ambiental y Social del Proyecto	Reformulación	Validación
Categoría de Impacto Ambiental y Social del Proyecto: B(R)	() ¿El objetivo (s) del proyecto fue reformulado?	Validado por el Jefe de División: 26-mar-2013 Validado por Representante de País: 03-abr-2013



Progreso Acumulado al 2012



Resultados

Resultado: Capacidad técnica y comercial de la Corporación de Agua y Alcantarillado de Santo Domingo mejorada.

Indicador	Unidad de Medida	Línea de base	Año Línea de base		2010	2011	2012	Fin de Proyecto
Clientes registrados en sistemas comerciales	%	60,00	2009	P	60,00	60,00	60,00	70,00
				A	60,00	60,00	60,00	
Clientes registrados con micromedición	%	27,00	2009	P	27,00	27,00	27,00	40,00
				A	27,00	21,00	27,00	
Índice de Agua No Contabilizada	%	63,00	2010	P	63,00	63,00	63,00	50,00
				A	63,00	63,00	63,00	

Resultado: Cobertura de agua potable de la CAASD incrementada

Indicador	Unidad de Medida	Línea de base	Año Línea de base		2010	2011	2012	Fin de Proyecto
Cobertura de agua potable	%	89,00	2010	P	89,00	89,00	89,00	91,00
				A	89,00	89,00	89,00	

Productos: Progreso Físico y Financiero Anual 2012

Descripción	Unidad de medida	Físico				Financiero			
		Planeado	Actual	Unidades Acumuladas	Unidades FDP	Planeado	Actual	Costos Acumulados	Costos FDP
1. Fortalecimiento de la Corporacion de Acueducto y Alcantarillado de Santo Domingo									
1.1. Plan de Gestión Empresarial implementado	Plan				1,00				782.000,00
1.2. Plan Maestro de Alcantarillado implementado	Plan	1,00	1,00		1,00	1.000.000,00	1.426.038,00		3.300.000,00
1.3. Plan Tecnico Operativo implementado.	Plan	1,00	1,00		1,00		2.800,00		190.000,00
1.4. Corporacion de Agua y Alcantarillado de Santo Domingo fortalecida financieramente (auditorias)	Organización	1,00	1,00		5,00				
2. Obras de Emergencia									
2.1. Micromedidores adquiridos	micromedidores				20.100,00				45.000,00
2.2. Planta de tratamiento de aguas servidas Los Ríos y Los Jardines rehabilitada	Plantas		1,00		2,00				1.279.000,00
2.3. Cajas para medidores adquiridas	cajas				20.000,00				100.000,00
2.4. Medidores y cajas instalados.	Medidores	20.000,00	4.950,00		20.000,00	1.000.000,00	200.000,00		1.200.000,00
3. Obras de infraestructura									
3.1. Programa Macro y Micro-medición y control de fugas ejecutado	Programas	1,00			1,00	200.000,00			300.000,00
3.2. Tuberías de redes de distribucion de agua potable instaladas	Kms.	1,00	1,00		16,00	2.000.000,00	1.834.068,00		5.340.000,00
3.3. Programa de extensión en barrios carenciados de agua potable ejecutado	Programa	1,00			1,00	200.000,00			100.000,00
3.4. Diseños de obras de redes de alcantarillado y tratamiento de aguas residuales preparados.	Programa	1,00	1,00		1,00	200.000,00	200.000,00		200.000,00
3.5. Programa de rehabilitación de plantas de tratamiento y disposición de aguas servidas ejecutado	Programa	1,00			1,00				800.000,00
3.6. Programa de regularización de servicios a comunidades rurales conectadas a sistemas urbanos ejecutado	Programa								
3.7. Obras de emergencia Tormenta Noel implementada.	Obra				1,00		40.000,00		5.441.000,00
3.8 Viviendas con nueva conexion de agua potable	Households				540,00				135.000,00
3.9 Programa de Calidad de Agua implementado	Programa				1,00		1.151.994,00		2.200.000,00
Otros Costos									
Costos de administracion, seguimiento, financieros	N/A					900.000,00	2.353.000,00		8.920.000,00

INFORME DE SEGUIMIENTO DE PROGRESO

DR0123 - Reforma y Modern. Agua Potable y Saneamiento
2012 2º período con cierre al (7-may-2013)

Banco Interamericano de Desarrollo - BID

Oficina de Planificación Estratégica y Efectividad en el Desarrollo
Última Actualización del PMR: 22/03/2013

Descripción	Unidad de medida	Físico				Financiero			
		Planeado	Actual	Unidades Acumuladas	Unidades FDP	Planeado	Actual	Costos Acumulados	Costos FDP
Sin Asignacion.	N/A								8.793.000,00
TOTAL						5.500.000,00	7.207.900,00		39.125.000,00