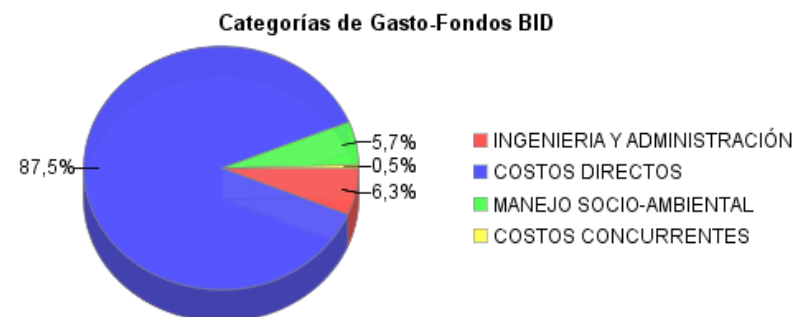
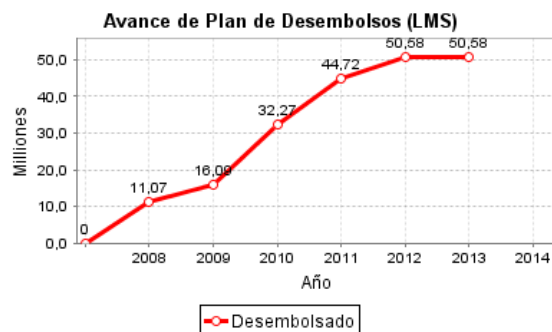
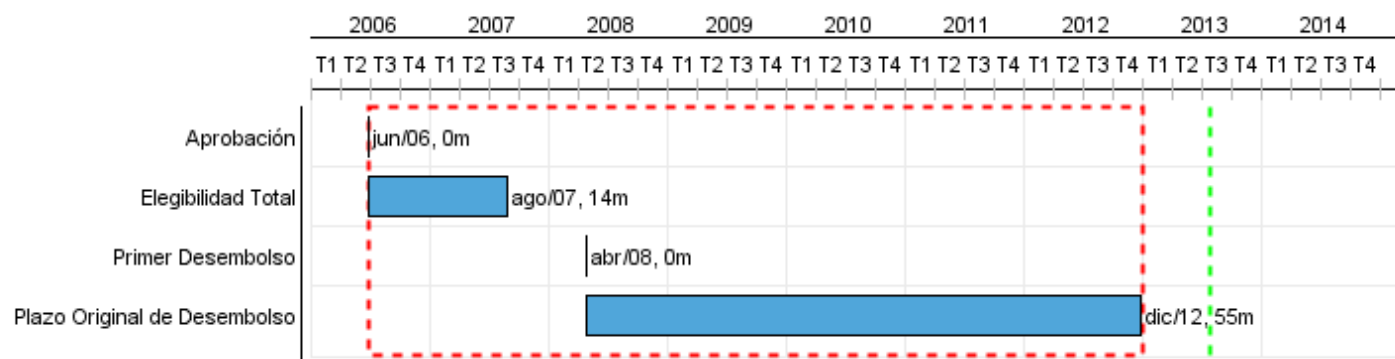


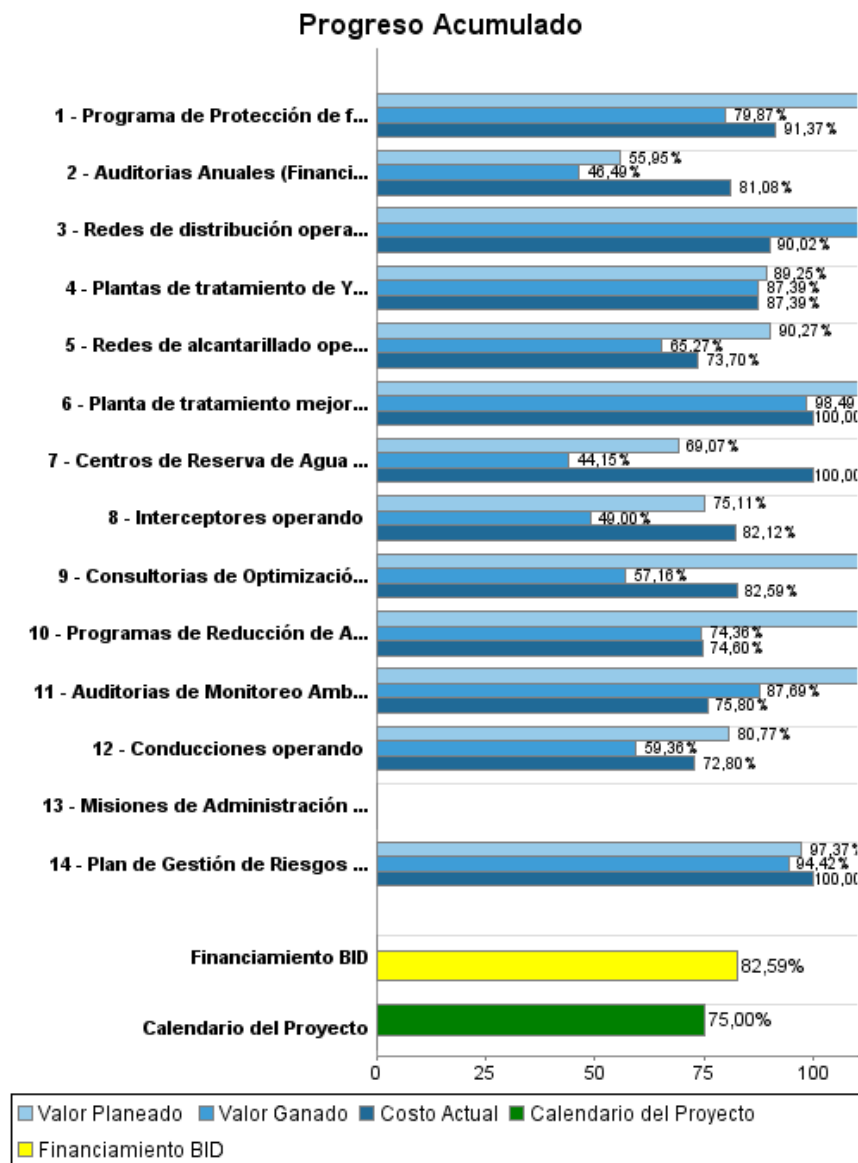
Informe Resumido

| Datos Básicos del Proyecto | | Fondos Disponibles (US\$) | | Costo total y Fuente | |
|-------------------------------|--|--------------------------------|---------------|----------------------------------|---------------|
| Agencia Ejecutora (AE): | EMPRESA PUBL.MUNICIPAL TELECOMUNIC,AGUA POTABLE,ALCANTARILLADO SANEAMEN.CUENCA | | | | |
| Sector: | WATER AND SANITATION | | | | |
| Número(s) de Préstamo: | 1753/OC-EC | Monto Aprobado Actual: | 61.250.000,00 | BID Original: | 61.250.000,00 |
| Etapas: | Approved | Monto Desembolsado a la fecha: | 50.583.620,81 | Actual BID: | 61.250.000,00 |
| Tipo de Operación: | INV - Inversión | % Desembolsado: | 82,59 | Pari-passu: | 63,00 |
| Operación(es) Relacionada(s): | | Saldo: | 10.666.379,19 | Co-financiamiento/País: | 35.750.000,00 |
| Subtipo de Operación: | ESP - Inversión Específica | | | Estimado Original: | 97.000.000,00 |
| | | | | Período de Amortización (meses): | 222 |

| Categoría de Impacto Ambiental y Social del Proyecto | Reformulación | Validación |
|--|--|--|
| Categoría de Impacto Ambiental y Social del Proyecto: B(R) | () ¿El objetivo (s) del proyecto fue reformulado? | Validado por el Jefe de División: 15-mar-2013 Validado por Representante de País: 08-abr-2013 |



Progreso Acumulado al 2012



Resultados

Resultado: Demanda de agua potable y alcantarillado en la zona periurbana y rural atendida

| Indicador | Unidad de Medida | Línea de base | Año Línea de base | | Acumulado 2007 - 2008 | 2009 | 2010 | 2011 | 2012 | 2013 | Fin de Proyecto |
|---|------------------|---------------|-------------------|---|-----------------------|----------|----------|----------|----------|-------|-----------------|
| Cobertura en agua potable en la zona de intervención del Programa | % | 90,00 | 2006 | P | | | 92,40 | 92,80 | 93,00 | 93,00 | 93,00 |
| | | | | A | | | 94,00 | 94,89 | 95,88 | | |
| Cobertura de alcantarillado en la zona de intervención del Programa | % | 78,00 | 2006 | P | | | 85,00 | 87,00 | 89,00 | 89,00 | 89,00 |
| | | | | A | | | 82,00 | 83,18 | 84,27 | | |
| Conexiones de agua potable nuevas o mejoradas | Hogares | | 2006 | P | 11.409,00 | 2.149,00 | 6.373,00 | 5.790,00 | 2.580,00 | | 28.301,00 |
| | | | | A | 11.649,00 | 5.516,00 | 4.763,00 | 5.549,00 | 5.420,00 | | |
| Conexiones de alcantarillado nuevas y mejoradas | Hogares | | 2006 | P | 2.430,00 | 3.574,00 | 3.145,00 | 852,00 | 1.478,00 | | 11.479,00 |
| | | | | A | 7.393,00 | 4.934,00 | 4.481,00 | 4.491,00 | 4.843,00 | | |

Resultado: La calidad del agua de los ríos y quebradas han sido mejoradas

| Indicador | Unidad de Medida | Línea de base | Año Línea de base | | Acumulado 2007 - 2008 | 2009 | 2010 | 2011 | 2012 | 2013 | Fin de Proyecto |
|---|------------------|---------------|-------------------|---|-----------------------|------|-------|--------|-------|-------|-----------------|
| Descargas directas eliminadas en los ríos Yanuncay, Machángara, Tarqui, El Chorro, Tomebamba y Milchichig | Descargas | | 2006 | P | | | 83,00 | 43,00 | | 57,00 | 260,00 |
| | | | | A | | | 77,00 | 103,00 | 23,00 | | |

Resultado: Servicios de agua potable y saneamiento financieramente sostenibles en el largo plazo.

| Indicador | Unidad de Medida | Línea de base | Año Línea de base | | Acumulado 2007 - 2008 | 2009 | 2010 | 2011 | 2012 | 2013 | Fin de Proyecto |
|------------------|------------------|---------------|-------------------|---|-----------------------|-------|-------|-------|-------|-------|-----------------|
| Margen Operativo | % | 20,00 | 2006 | P | 39,20 | 17,64 | 19,60 | 21,56 | 23,52 | 23,52 | 24,00 |
| | | | | A | 55,69 | 28,96 | 16,28 | 18,26 | 19,15 | | |

Resultado: Empresa de Telecomunicacione, Agua Potable y Alcantarillado y Saneamineto de Cuenca (ETAPA) Eficiente y sostenible.

| Indicador | Unidad de Medida | Línea de base | Año Línea de base | | Acumulado 2007 - 2008 | 2009 | 2010 | 2011 | 2012 | 2013 | Fin de Proyecto |
|---|------------------|---------------|-------------------|---|-----------------------|------|-------|-------|-------|-------|-----------------|
| Metas de desempeño de gestión empresarial cumplidas | Metas | | 2006 | P | | | 17,00 | 17,00 | 17,00 | 17,00 | 17,00 |
| | | | | A | | | 11,00 | 12,00 | 17,00 | | |

Productos: Progreso Físico y Financiero Anual 2012

| Descripción | Unidad de medida | Físico | | | | Financiero | | | |
|---|------------------|----------|--------|---------------------|--------------|----------------------|---------------------|-------------------|-----------------------|
| | | Planeado | Actual | Unidades Acumuladas | Unidades FDP | Planeado | Actual | Costos Acumulados | Costos FDP |
| Abastecimiento de Agua Potable. | | | | | | | | | |
| Redes de distribución operando | KM | | | | 208,00 | 1.098.000,00 | 20.000,00 | | 8.346.000,00 |
| Conducciones operando | KM | | | | 70,00 | | | | 26.565.000,00 |
| Plantas de tratamiento de Yanuncay y Lodos del Tixan y el Cebollar mejoradas | Plantas | | | | 2,00 | 375.000,00 | | | 10.231.000,00 |
| Centros de Reserva de Agua Potable operando | Centros | | | | 28,00 | | 97.000,00 | | 3.650.000,00 |
| Abastecimiento de servicios de saneamiento y drenaje pluvial | | | | | | | | | |
| Redes de alcantarillado operando | KM | 2,00 | | | 56,00 | 1.020.000,00 | | | 11.502.000,00 |
| Interceptores operando | KM | | | | 44,00 | 231.000,00 | 542.000,00 | | 12.894.000,00 |
| Planta de tratamiento mejorada (Ucubamba) y operando | Plantas | 1,00 | 1,00 | | 1,00 | 6.294.000,00 | 6.437.000,00 | | 9.464.000,00 |
| Fortalecimiento Empresarial | | | | | | | | | |
| Consultorias de Optimización empresarial, Subsidios, Tarifas, Valuación de Activos implementadas | Consultorias | | | | 7,00 | | 15.000,00 | | 1.551.000,00 |
| Programas de Reducción de Agua no Contabilizada y Operación y Mantenimiento implementados | Programas | 1,00 | | | 1,00 | 406.000,00 | 2.000,00 | | 866.000,00 |
| Plan de manejo SocioAmbiental | | | | | | | | | |
| Auditorias de Monitoreo Ambiental completadas | Auditorias | 2,00 | | | 6,00 | 214.000,00 | | | 314.000,00 |
| Plan de Gestión de Riesgos aprobado | Planes | | | | 1,00 | | | | 609.000,00 |
| Programa de Protección de fuentes y Cursos Naturales implementado | Programas | 1,00 | | | 1,00 | 352.000,00 | 180.000,00 | | 1.565.000,00 |
| Seguimiento/ Evaluación y Administración y Costos Financieros | | | | | | | | | |
| Misiones de Administración / Evaluaciones del Programa concluidas (Evaluaciones paso a la segunda y tercera etapa del Programa) | Evaluaciones | | 2,00 | | 7,00 | | | | |
| Auditorias Anuales (Financieras y de Gestión) realizadas | Auditorias | 2,00 | 2,00 | | 12,00 | 74.000,00 | 138.000,00 | | 740.000,00 |
| Ingeniería & Administración, Costos financieros | N/A | | | | | 4.706.000,00 | 2.097.000,00 | | 24.800.000,00 |
| TOTAL | | | | | | 14.770.000,00 | 9.528.000,00 | | 113.097.000,00 |