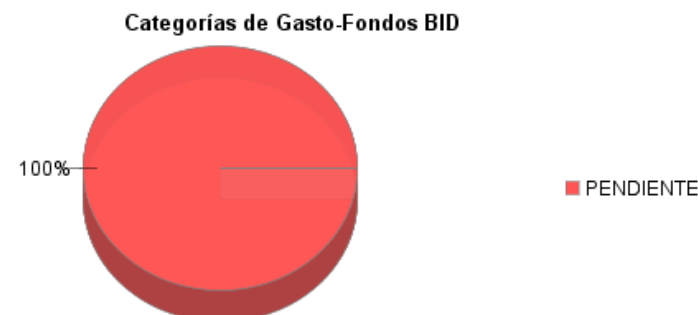
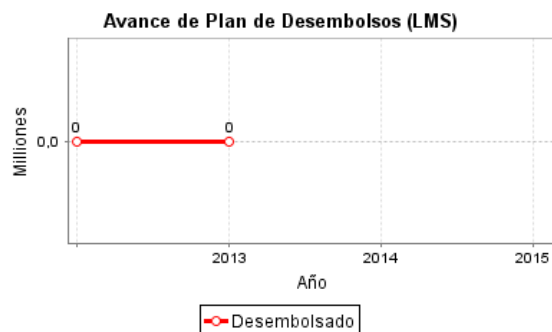
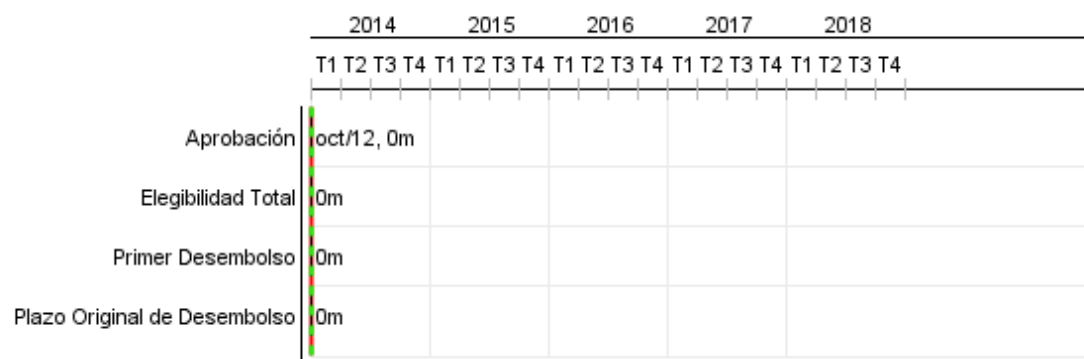


Informe Resumido

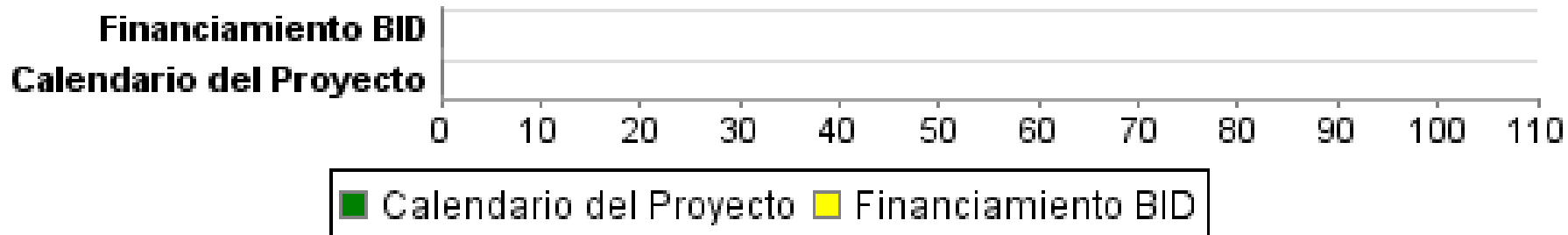
Datos Básicos del Proyecto		Fondos Disponibles (US\$)	Costo total y Fuente
Agencia Ejecutora (AE):	Ministerio de Trabajo y Previsión Social		
Sector:	SOCIAL INVESTMENT-HUMAN RESOURCES & WORKFORCE DEVELOPMENT		
Número(s) de Préstamo:	2796/OC-ES	Monto Aprobado Actual: 20.000.000,00	BID Original: 20.000.000,00
Etapas:	Approved	Monto Desembolsado a la fecha:	Actual BID: 20.000.000,00
Tipo de Operación:	INV - Inversión	% Desembolsado:	Pari-passu: 100,00
Operación(es) Relacionada(s):	ES-T1177, ES-T1178, RG-P1478	Saldo: 20.000.000,00	Co-financiamiento/País:
Subtipo de Operación:	ESP - Inversión Específica		Estimado Original: 20.000.000,00
			Período de Amortización (meses):

Categoría de Impacto Ambiental y Social del Proyecto	Reformulación	Validación
Categoría de Impacto Ambiental y Social del Proyecto: Ninguno	() ¿El objetivo (s) del proyecto fue reformulado?	Validado por el Jefe de División: 02-abr-2013 Validado por Representante de País: 10-abr-2013



Progreso Acumulado al 2012

Progreso Acumulado



Resultados

Resultado:	Aumento en las ventas por trabajador de las empresas participantes del programa de capacitación en planta con respecto a un grupo de comparación válido
Observaciones:	Subcomponente I.1. Cofinanciamiento de acciones integrales de capacitación en planta.

Indicador	Unidad de Medida	Línea de base	Año Línea de base		Fin de Proyecto
Aumento porcentual en las ventas por trabajador de empresas participantes del programa de capacitación en planta con respecto a un grupo de comparación	porcentaje		2012	P A	10,00

Resultado:	Porcentaje de empresas con al menos 70% de metas cumplidas (de acuerdo al plan de acción), luego de 12 meses de la intervención.
Observaciones:	Subcomponente I.1. Cofinanciamiento de acciones integrales de capacitación en planta.

Indicador	Unidad de Medida	Línea de base	Año Línea de base		Fin de Proyecto
Porcentaje de empresas con al menos 70% de metas cumplidas (de acuerdo al plan de acción), luego de 12 meses de la intervención.	porcentaje		2012	P A	70,00

Resultado:	Reducción porcentual de accidentes en los lugares de trabajo (accidentes reportados al ISSS / total de cotizantes ISSS).
Observaciones:	Subcomponente I.2. Colaboración público-privada para la prevención de riesgos en los lugares de trabajo.

Indicador	Unidad de Medida	Línea de base	Año Línea de base		Fin de Proyecto
Reducción porcentual de accidentes en los lugares de trabajo (accidentes reportados al ISSS / total de cotizantes ISSS).	porcentaje	2,60	2012	P A	1,60

Resultado:	Porcentaje de jóvenes participantes de las becas de aprendizaje insertados en empleos formales luego de finalizar la intervención
Observaciones:	Subcomponente II.1. Inserción de jóvenes en empleos.

Indicador	Unidad de Medida	Línea de base	Año Línea de base		Fin de Proyecto
Porcentaje de jóvenes participantes de las becas de aprendizaje insertados en empleos formales luego de 3 meses de finalizar la intervención	porcentaje		2012	P A	70,00
Porcentaje de jóvenes participantes de las becas de aprendizaje insertados en empleos formales luego de 12 meses de finalizar la intervención	Porcentaje		2012	P A	50,00

Resultado:	Porcentaje de jóvenes participantes en programas de emprendedurismo que mantienen su emprendimiento en funcionamiento luego de finalizar la intervención.
Observaciones:	Subcomponente II.2. Inserción en oportunidades de emprendedurismo.

Indicador	Unidad de Medida	Línea de base	Año Línea de base		Fin de Proyecto
Porcentaje de jóvenes participantes en programas de emprendedurismo que mantienen su emprendimiento en funcionamiento luego de 6 meses de finalizar la intervención.	porcentaje		2012	P A	50,00
Porcentaje de jóvenes participantes en programas de emprendedurismo que mantienen su emprendimiento en funcionamiento luego de 12 meses de finalizar la intervención.	porcentaje		2012	P A	30,00

INFORME DE SEGUIMIENTO DE PROGRESO

ES-L1063 - Apoyo integral a la efectividad de las políticas de trabajo y previsión social
2012 2º período con cierre al (7-may-2013)

Banco Interamericano de Desarrollo - BID

Oficina de Planificación Estratégica y Efectividad en el Desarrollo
Última Actualización del PMR: 01/04/2013

Resultado:	Incremento de la acción preventiva de la inspección de trabajo, mediante la reducción del porcentaje de procesos sancionatorios sobre total de inspecciones realizadas (total sanciones/total de inspecciones).
Observaciones:	Componente III. Fortalecimiento institucional del MTPS y del sector

Indicador	Unidad de Medida	Línea de base	Año Línea de base		Fin de Proyecto
Incremento de la acción preventiva de la inspección de trabajo, mediante la reducción del porcentaje de procesos sancionatorios sobre total de inspecciones realizadas (total sanciones/total de inspecciones).	porcentaje	11,56	2012	P	7,00
				A	

Productos: Progreso Físico y Financiero Anual 2012

Descripción	Unidad de medida	Físico				Financiero			
		Planeado	Actual	Unidades Acumuladas	Unidades FDP	Planeado	Actual	Costos Acumulados	Costos FDP
1. Acciones integrales orientadas al desarrollo del sector productivo									
1.1. Número de empresas que reciben capacitación para sus trabajadores/as.	número				1.360,00				4.628.460,00
1.2. Número de empresas capacitadas en temas de prevención de riesgos laborales	número				15.500,00				1.100.000,00
2. Acciones integrales para la inserción laboral de jóvenes									
2.1. Número de hombres capacitados a través de becas de aprendizaje en vacantes en empresas	Personas				3.595,00				2.224.222,56
2.2. Portal de empleo diseñado e implementado	número				1,00				208.000,00
2.3. Acceso a línea telefónica gratuita instalado y funcionando	número				1,00				170.000,00
2.4. Estrategia de vinculación con el sector privado diseñada e implementada.	número				1,00				402.000,00
2.5. Estrategia de comunicación y difusión del programa y sus resultados diseñada e implementada.	número				1,00				280.000,00
2.6. Número de hombres capacitados y/o apoyados económicamente para oportunidades de emprendedurismo	Personas				800,00				1.064.019,95
2.6. Número de mujeres capacitadas y/o apoyadas económicamente para emprendedurismo e ideas de negocio	Personas				800,00				1.064.019,95
2.1. Número de mujeres capacitadas a través de becas de aprendizaje en vacantes en empresas	Personas				2.405,00				1.461.777,44
3. Fortalecimiento institucional del MTPS y del sector									
3.1. Número de propuestas de reformas formuladas	número				2,00				285.000,00
3.2. Porcentaje de inspecciones programadas que son focalizadas bajo criterios de riesgo	porcentaje				85,00				1.163.400,00
3.3. Porcentaje de planes de prevención presentados por los empleadores y verificados por el MTPS que cuentan con indicador de accidentes laborales (% sobre el total acumulado)	porcentaje				50,00				853.300,00

INFORME DE SEGUIMIENTO DE PROGRESO

ES-L1063 - Apoyo integral a la efectividad de las políticas de trabajo y previsión social
2012 2º período con cierre al (7-may-2013)

Banco Interamericano de Desarrollo - BID

Oficina de Planificación Estratégica y Efectividad en el Desarrollo
Última Actualización del PMR: 01/04/2013

Descripción	Unidad de medida	Físico				Financiero			
		Planeado	Actual	Unidades Acumuladas	Unidades FDP	Planeado	Actual	Costos Acumulados	Costos FDP
3.4. Tiempo transcurrido desde la interposición de la solicitud conciliatoria individual hasta la fecha de la primera audiencia	número				7,00				436.000,00
3.5. Número de módulos de gestión de eventos laborales instalados y en funcionamiento	número				6,00				1.405.000,00
3.6. Número de módulos de eventos de gestión administrativa instalados y en funcionamiento	número				4,00				1.073.400,00
4. Administración, gestión, supervisión, evaluación, auditoría, otros									
4.1 Administración, gestión, supervisión, evaluación, auditoría, otros	N/A								2.181.000,00
TOTAL									19.999.599,90