

Informe Resumido

Datos Básicos del Proyecto

Agencia Ejecutora (AE):	MINISTERIO DE FINANZAS PUBLICAS
Sector:	REFORM / MODERNIZATION OF THE STATE-PUBLIC EXPENDITURE MANAGEMENT
Número(s) de Préstamo:	2050/OC-GU
Etapas:	Approved
Tipo de Operación:	INV - Inversión
Operación(es) Relacionada(s):	GU-L1020, GU-P1043
Subtipo de Operación:	ESP - Inversión Específica

Fondos Disponibles (US\$)

Monto Aprobado Actual:	8.500.000,00
Monto Desembolsado a la fecha:	6.709.520,81
% Desembolsado:	78,94
Saldo:	1.790.479,19

Costo total y Fuente

BID Original:	8.500.000,00
Actual BID:	8.500.000,00
Pari-passu:	97,00
Co-financiamiento/País:	260.000,00
Estimado Original:	8.760.000,00
Período de Amortización (meses):	252

Categoría de Impacto Ambiental y Social del Proyecto

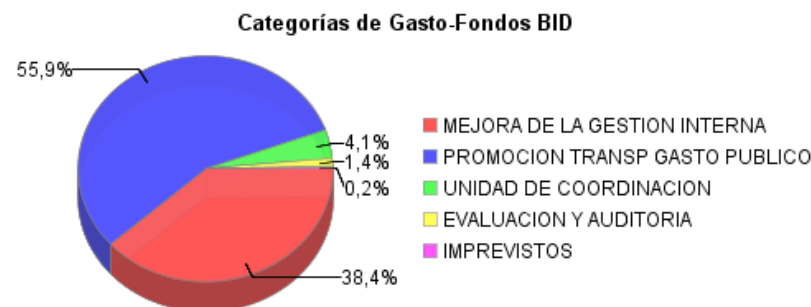
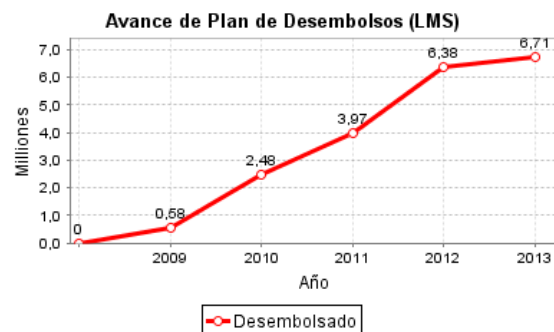
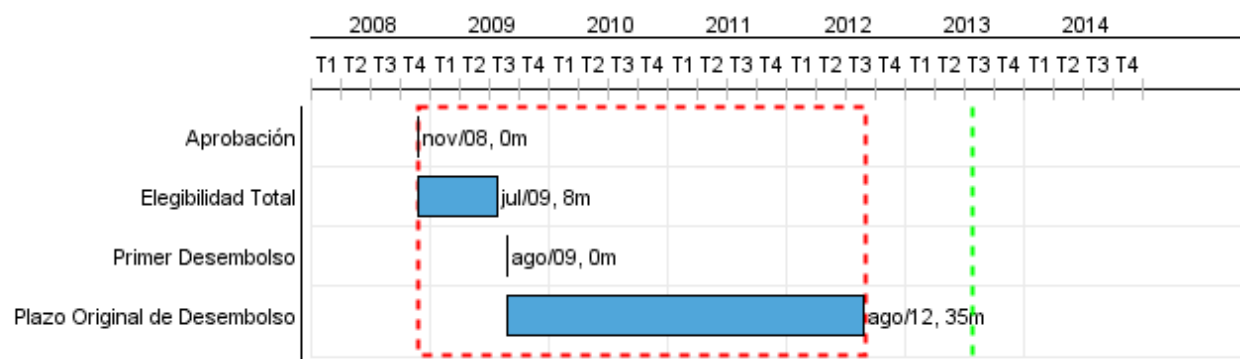
Categoría de Impacto Ambiental y Social del Proyecto: Ninguno

Reformulación

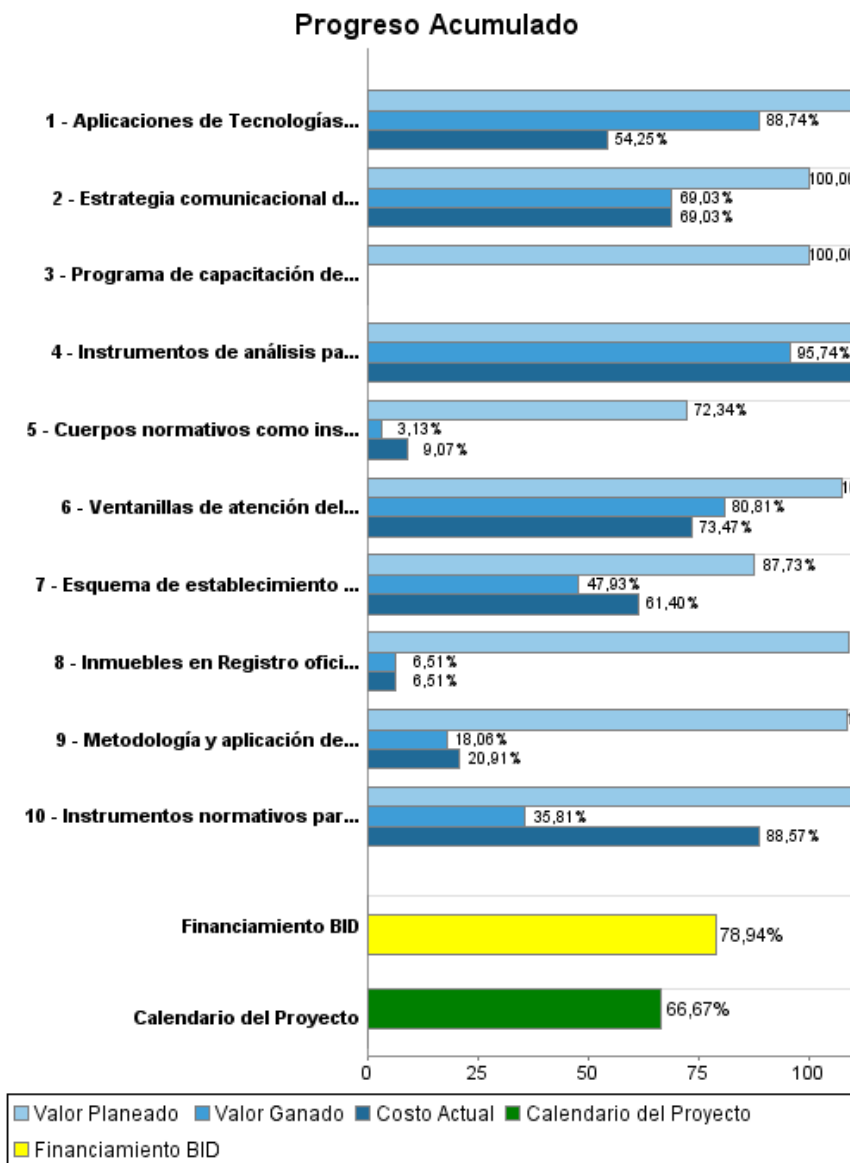
() ¿El objetivo (s) del proyecto fue reformulado?

Validación

Validado por el Jefe de División: 28-mar-2013
Validado por Representante de País: 12-abr-2013



Progreso Acumulado al 2012



Resultados

Resultado: Gestión de procesos del Gasto Público eficientizados.

Indicador	Unidad de Medida	Línea de base	Año Línea de base		2011	2012	2013	Fin de Proyecto
Expedientes gestionados a través del Sistema Único de seguimiento y control de expedientes.	Expedientes	757.642,00	2009	P		1.000,00	757.642,00	757.642,00
Gastos de comunicaciones.	Quetzales	1.802.018,00	2009	P	1.531.715,25	1.531.715,25	1.531.715,25	1.531.715,25
				A	1.295.373,59			

Resultado: Transparencia en los mecanismos de ejecución del gasto incrementada.

Indicador	Unidad de Medida	Línea de base	Año Línea de base		2011	2012	2013	Fin de Proyecto
Legislación emitida normando la gestión del gasto público.	Leyes		2009	P	1,00	4,00	1,00	5,00
				A				

Productos: Progreso Físico y Financiero Anual 2012

Descripción	Unidad de medida	Físico				Financiero			
		Planeado	Actual	Unidades Acumuladas	Unidades FDP	Planeado	Actual	Costos Acumulados	Costos FDP
Componente 1 . Mejora de la Gestión Interna del MINFIN.									
Instrumentos normativos para mejorar la coordinación y gestión de procesos emitidos.	Instrumentos	4,00			29,00	66.657,00	57.323,56		309.873,00
Aplicaciones de Tecnologías de la Información modernizadas.	Aplicaciones				4,00		15.118,62		1.774.800,00
Ventanillas de atención del Sistema Único de Seguimiento y Control de Expedientes.	Ventanillas de Atención				13,00				60.000,00
Esquema de establecimiento y evaluación de perfiles actualizado.	Esquema				1,00		15.258,06		364.468,00
Estrategia comunicacional del MINFIN desarrollada.	Estrategia	1,00			1,00	24.851,00			759.016,00
Componente 2 - Promoción Transparencia en Ejecución Gasto Público Adm. Central									
Cuerpos normativos como instrumentos de transparentización de Manejo de la Deuda Pública elaborados.	Cuerpos normativos	3,00			8,00	312.289,12	55.123,37		1.881.901,00
Inmuebles en Registro oficial de inmuebles del Estado registrados durante ejecución del proyecto.	Inmuebles	1.925,00			1.925,00	531.432,00			931.432,00
Instrumentos de análisis para la programación financiera y estimación de ingresos desarrollado.	Sistemas	1,00			1,00	457.900,00	1.991.201,85		1.423.400,00
Programa de capacitación de la DNCAE desarrollo.	Programa de Capacitación	1,00			1,00	45.000,00			285.000,00
Metodología y aplicación de mapa de riesgos en los temas de adquisiciones del Estado y Fideicomisos desarrollados.	Metodología	1,00			1,00	33.000,00	11.097,22		389.110,00
Gastos de Administración									
Gestión del Programa	N/A					90.000,00	52.320,94		501.000,00
Imprevistos	N/A					40.000,00			80.000,00
TOTAL						1.601.129,12	2.197.443,62		8.760.000,00