

## Informe Resumido

### Datos Básicos del Proyecto

Agencia Ejecutora (AE):	MINISTRY OF HOME AFFAIRS
Sector:	SOCIAL INVESTMENT-CITIZEN SAFETY
Número(s) de Préstamo:	1752/SF-GY
Etapas:	Approved
Tipo de Operación:	INV - Inversión
Operación(es) Relacionada(s):	GY-L1011
Subtipo de Operación:	ESP - Inversión Específica

### Fondos Disponibles (US\$)

Monto Aprobado Actual:	19.800.000,00
Monto Desembolsado a la fecha:	17.271.258,96
% Desembolsado:	87,23
Saldo:	2.528.741,04

### Costo total y Fuente

BID Original:	19.800.000,00
Actual BID:	19.800.000,00
Pari-passu:	90,00
Co-financiamiento/País:	2.200.000,00
Estimado Original:	22.000.000,00
Período de Amortización (meses):	354

### Categoría de Impacto Ambiental y Social del Proyecto

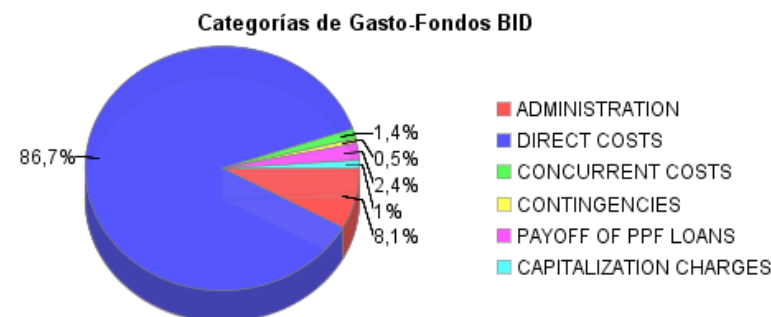
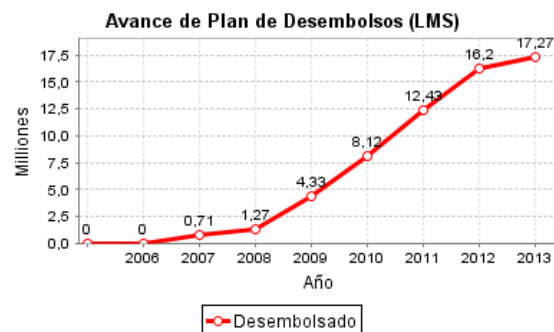
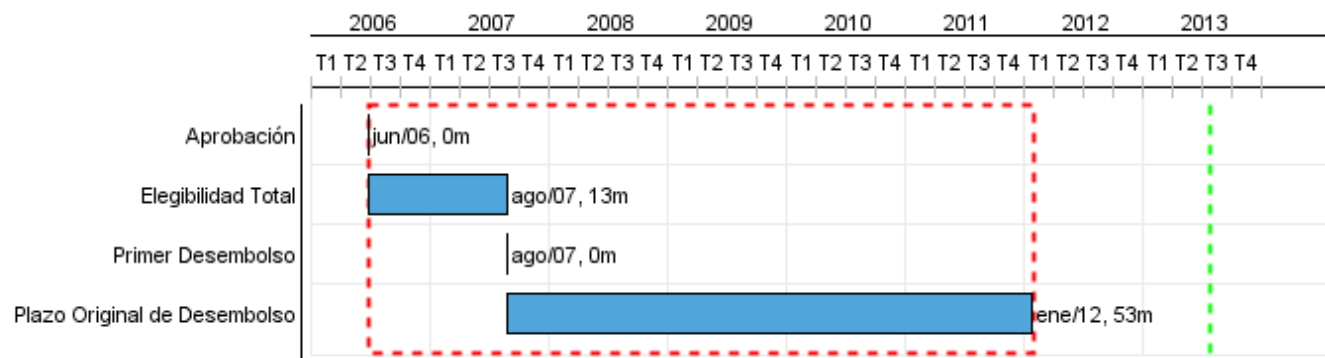
Categoría de Impacto Ambiental y Social del Proyecto: C(R)

### Reformulación

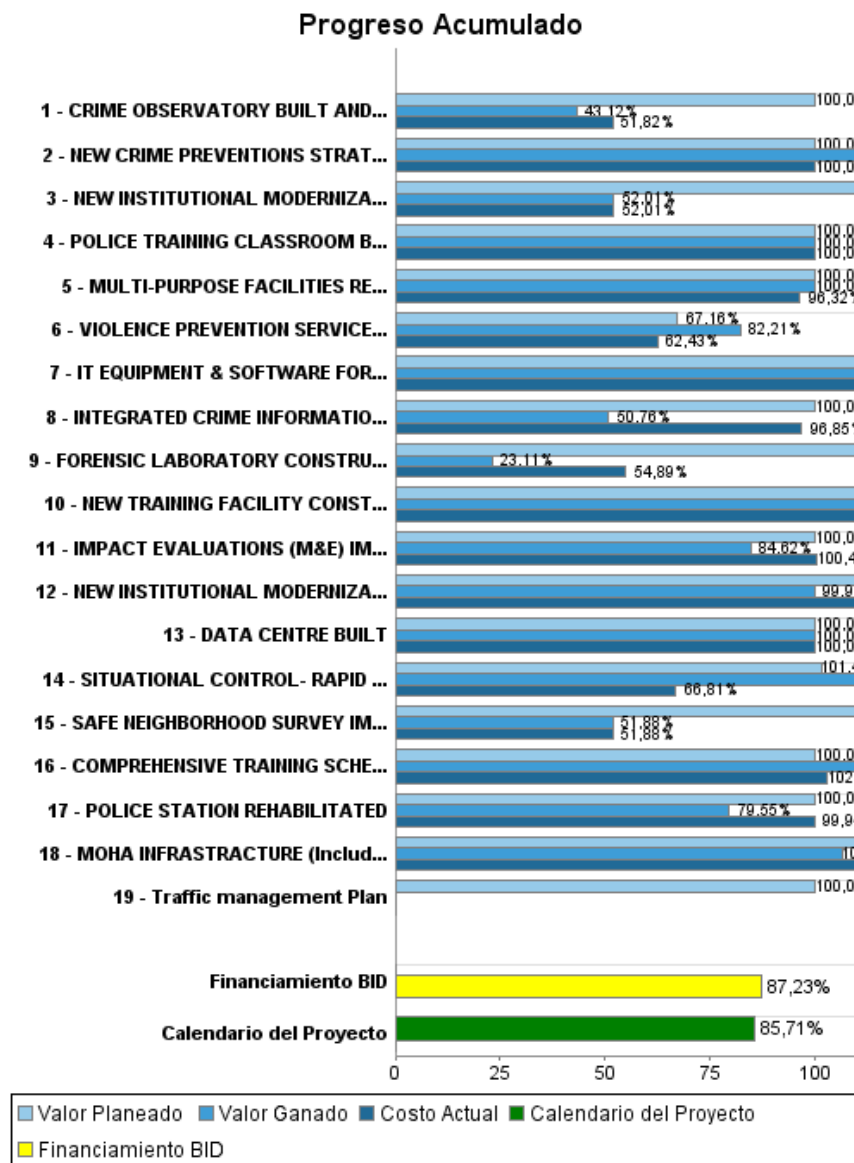
( ) ¿El objetivo (s) del proyecto fue reformulado?

### Validación

Validado por el Jefe de División: 29-mar-2013  
Validado por Representante de País: 05-abr-2013



## Progreso Acumulado al 2012



## Resultados

<b>Resultado:</b>	The capabilities of MoHA and GPF to implement crime preventive programmes is strengthened.
<b>Supuestos:</b>	1. Political, social and economic conditions do not deteriorate
<b>Observaciones:</b>	This indicator is to be measured 3 years after the end of the project

Indicador	Unidad de Medida	Línea de base	Año Línea de base		2006	Fin de Proyecto
Perception that GPF and MoHA is not doing a good job preventing crimes in Region IV	%	34,00	2006	P A		26,00
Perception that GPF and MoHA is not doing a good job preventing crimes in Region VI	%	36,00	2006	P A		25,00
Perception of insecurity in Region IV	%	42,00	2006	P A		34,00
Perception of insecurity in region VI	%	42,00	2006	P A		39,00

<b>Resultado:</b>	The social cohesion within communities and its crime preventive capacity is strengthened.
<b>Supuestos:</b>	1. Political, economic and social conditions do not deteriorate.
<b>Observaciones:</b>	This indicator is to be measured 3 years after the end of the project.

Indicador	Unidad de Medida	Línea de base	Año Línea de base		2006	Fin de Proyecto
Willigness of neighbors to get involved and help each other out in Region IV	%	68,00	2006	P A		75,00
Willigness of neighbors to get involved and help each other out in Region VI	%	76,00	2006	P A		83,00

<b>Resultado:</b>	Skills, attitudes and behaviour indicators are improved.
<b>Supuestos:</b>	1. Political commitment to improve citizen security is not affected by elections. 2. Political, economic and social conditions do not deteriorate 3. Absorptive capacity of government institutions are improved
<b>Observaciones:</b>	This indicator is to be measured 3 years after the end of the project.

Indicador	Unidad de Medida	Línea de base	Año Línea de base		2006	Fin de Proyecto
Persons with the ability to control their anger and avoid a fight in region IV	%	56,00	2006	P A		67,00
Persons with the ability to control their anger and avoid a fight in region VI	%	43,00	2006	P A		51,00

<b>Resultado:</b>	Number of cities benefiting from a Citizen Security Program.
<b>Observaciones:</b>	Indicator number 3.3.5 from the Bank's Result Framework

Indicador	Unidad de Medida	Línea de base	Año Línea de base		2006	Fin de Proyecto
-----------	------------------	---------------	-------------------	--	------	-----------------

# INFORME DE SEGUIMIENTO DE PROGRESO

GY0071 - Seguridad Ciudadana

2012 2º período con cierre al (7-may-2013)

Banco Interamericano de Desarrollo - BID

Oficina de Planificación Estratégica y Efectividad en el Desarrollo

Última Actualización del PMR: 28/03/2013

Cities benefiting from a Citizen Security Program	Cities		2006	P	1,00	1,00
				A	1,00	

**Productos: Progreso Físico y Financiero Anual 2012**

Descripción	Unidad de medida	Físico				Financiero			
		Planeado	Actual	Unidades Acumuladas	Unidades FDP	Planeado	Actual	Costos Acumulados	Costos FDP
<b>CAPACITY BUILDING OF THE MINISTRY OF HOME AFFAIRS</b>									
CRIME OBSERVATORY BUILT AND EQUIPPED	Crime observatory				1,00	34.000,00	2.598,00		115.000,00
NEW CRIME PREVENTIONS STRATEGIES IMPLEMENTED.	Strategies				5,00	54.000,00			170.000,00
SAFE NEIGHBORHOOD SURVEY IMPLEMENTED	Survey	1,00			2,00	90.000,00			180.000,00
NEW INSTITUTIONAL MODERNIZATION PLAN OF MOHA IMPLEMENTED	Plan	1,00			1,00	416.000,00			984.000,00
IMPACT EVALUATIONS (M&E) IMPLEMENTED	M&E system				1,00				65.000,00
MOHA INFRASTRUCTURE (Including new IT Network) REHABILITATED	Ministry		1,00		1,00	410.000,00	676.908,00		1.206.000,00
<b>CAPACITY BUILDING AND MODERNIZATION OF THE GUYANA POLICE FORCE</b>									
INTEGRATED CRIME INFORMATION SYSTEM IMPLEMENTED	ICI system				1,00	718.000,00	169.500,00		1.021.000,00
COMPREHENSIVE TRAINING SCHEME IMPLEMENTED	Police Instructors	10,00	10,00		50,00	356.000,00			1.305.000,00
FORENSIC LABORATORY CONSTRUCTED	Forensic Laboratory	1,00			1,00	1.541.000,00	1.093.593,00		3.441.000,00
NEW TRAINING FACILITY CONSTRUCTED	Training Facility	1,00	1,00		1,00	500.000,00	218.726,00		875.000,00
POLICE STATION REHABILITATED	Police Station	6,00	4,00		18,00	400.000,00	257.824,00		1.630.000,00
NEW INSTITUTIONAL MODERNIZATION PLAN OF THE GPF IMPLEMENTED	Plan	1,00			1,00	300.000,00	90.350,00		700.000,00
DATA CENTRE BUILT	Data Center				1,00				75.000,00
POLICE TRAINING CLASSROOM BUILT	Classroom				1,00	15.000,00			45.000,00
IT EQUIPMENT & SOFTWARE FOR GPF INSTALLED	communication sys.				1,00	95.000,00	41.434,00		518.000,00
Traffic management Plan	study				1,00	50.000,00			100.000,00
<b>COMMUNITY BASED INTERVENTION</b>									
SITUATIONAL CONTROL- RAPID IMPACT AND VIOLENCE REDACTION COMMUNITY PROJECTS IMPLEMENTED	Projects	20,00	11,00		30,00	150.000,00	316.035,00		620.000,00
VIOLENCE PREVENTION SERVICES AND ACTIVITIES IMPLEMENTED	skill courses	2,00	2,00		5,00	500.000,00	569.873,00		2.655.000,00
MULTI-PURPOSE FACILITIES REHABILITATED	Facilities	1,00	1,00		3,00	50.000,00	38.959,00		150.000,00
<b>ADMINISTRATION</b>									

## INFORME DE SEGUIMIENTO DE PROGRESO

GY0071 - Seguridad Ciudadana

2012 2º período con cierre al (7-may-2013)

Banco Interamericano de Desarrollo - BID

Oficina de Planificación Estratégica y Efectividad en el Desarrollo

Última Actualización del PMR: 28/03/2013

Descripción	Unidad de medida	Físico				Financiero			
		Planeado	Actual	Unidades Acumuladas	Unidades FDP	Planeado	Actual	Costos Acumulados	Costos FDP
ADMINISTRATION	N/A					1.287.000,00	271.064,00		2.000.000,00
<b>CONCURENT COSTS</b>									
PROPEF	N/A					534.000,00			1.000.000,00
M&E AND SUPERVISION	N/A					160.000,00	18.849,00		200.000,00
AUDITING	N/A					27.000,00			75.000,00
<b>UNALLOCATED/ CONTINGENCIES</b>									
CONTINGENCIES	N/A								472.000,00
<b>FINANCIAL EXPENSES</b>									
FIV	N/A					84.000,00			198.000,00
<b>COUNTERPART RESSOURCES</b>									
Counterpart Ressources to the Program (Pari-passu acumulado)	N/A						715.457,00		2.200.000,00
<b>TOTAL</b>						<b>7.771.000,00</b>	<b>4.481.170,00</b>		<b>22.000.000,00</b>