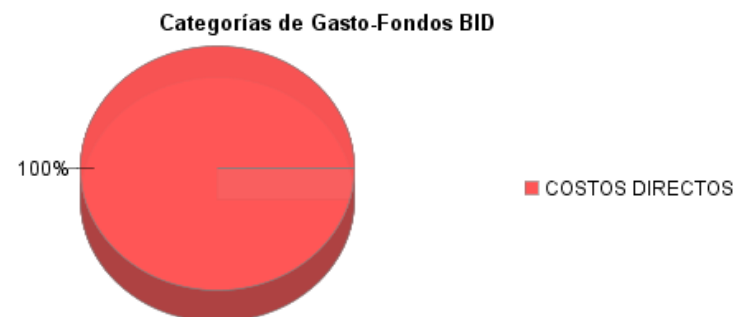
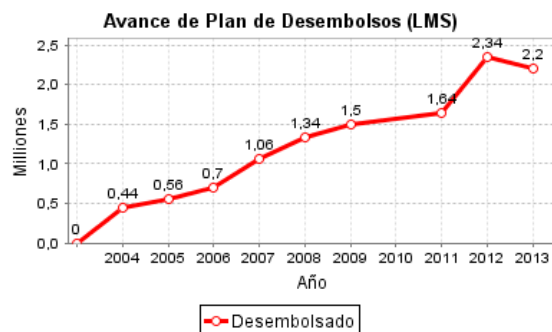
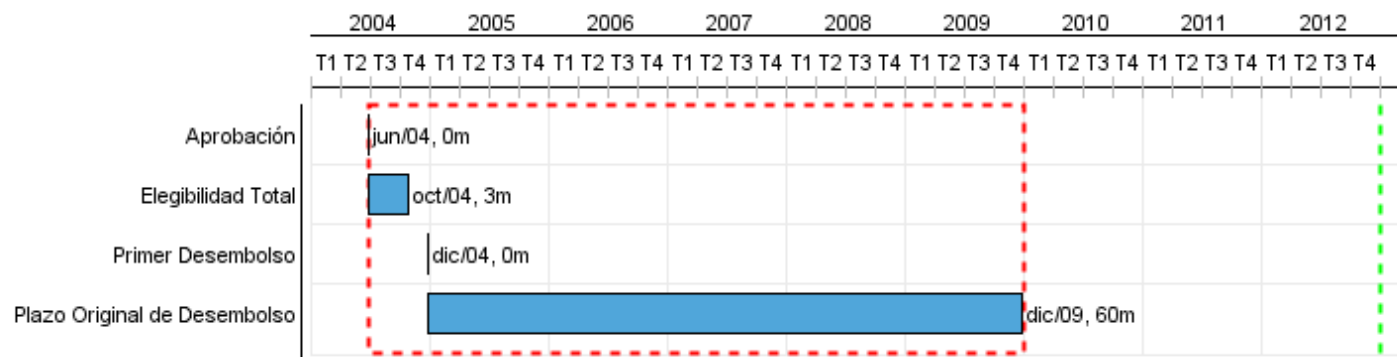



Informe Resumido

Datos Básicos del Proyecto		Fondos Disponibles (US\$)	Costo total y Fuente
Agencia Ejecutora (AE):	SECRETARIA DE TURISMO		
Sector:	ENVIRONMENT AND NATURAL DISASTERS		
Número(s) de Préstamo:	GRT/FM-8753-HO	Monto Aprobado Actual:	2.203.063,28
Etapas:	Approved	Monto Desembolsado a la fecha:	2.203.063,28
Tipo de Operación:	GEF - GEF	% Desembolsado:	100,00
Operación(es) Relacionada(s):	HO0198	Saldo:	
Subtipo de Operación:	IGR - Préstamos de Inversión		
		BID Original:	2.500.000,00
		Actual BID:	2.203.063,28
		Pari-passu:	58,00
		Co-financiamiento/País:	1.800.000,00
		Estimado Original:	4.300.000,00
		Período de Amortización (meses):	

Categoría de Impacto Ambiental y Social del Proyecto	Reformulación	Validación
Categoría de Impacto Ambiental y Social del Proyecto: Ninguno	() ¿El objetivo (s) del proyecto fue reformulado?	Validado por el Jefe de División: Validado por Representante de País:



Progreso Acumulado al 2012



INFORME DE SEGUIMIENTO DE PROGRESO

HO-X1003 - Consolidación del Ordenamiento de los Ecosistemas de las Islas de la Bahía
2012 2º período con cierre al (7-may-2013)

Banco Interamericano de Desarrollo - BID

Oficina de Planificación Estratégica y Efectividad en el Desarrollo
Última Actualización del PMR: 07/03/2013

Resultados

Resultado:	Programa de Ordenamiento Ambiental consolidado
Supuestos:	<ul style="list-style-type: none"> -Las tasas de migración no cambian fundamentalmente. -Promulgación oportuna de leyes nacionales por el congreso, estableciendo 11 zonas protegidas. -Adopción de ordenanzas municipales sobre zonificación del uso de la tierra, códigos y normas de edificación, modificación de paisajes naturales y descarga de aguas residuales directamente al mar.

Indicador	Unidad de Medida	Línea de base	Año Línea de base		2012	Fin de Proyecto
Plan de desarrollo municipal con enfoque en ordenamiento territorial en la municipalidad de Utila establecido	Plan		2004	P	1,00	1,00
				A	1,00	
Sistema Regional de Areas Protegidas con protección jurídica y régimen administrativo establecido	Sistema		2004	P	1,00	1,00
				A	1,00	

INFORME DE SEGUIMIENTO DE PROGRESO

HO-X1003 - Consolidación del Ordenamiento de los Ecosistemas de las Islas de la Bahía
2012 2º período con cierre al (7-may-2013)

Banco Interamericano de Desarrollo - BID

Oficina de Planificación Estratégica y Efectividad en el Desarrollo
Última Actualización del PMR: 07/03/2013

Productos: Progreso Físico y Financiero Anual 2012

Descripción	Unidad de medida	Físico				Financiero			
		Planeado	Actual	Unidades Acumuladas	Unidades FDP	Planeado	Actual	Costos Acumulados	Costos FDP
Consolidación del ordenamiento de ecosistemas y la protección de la biodiversidad									
PRODUCTO 1.1 Plan Municipal de Ordenamiento Territorial elaborado	Plan	1,00	1,00		1,00	139.574,00	139.574,00		139.574,00
PRODUCTO 1.2. Manual Operativo CETS elaborado	Informe				1,00				14.669,00
PRODUCTO 1.3. Mecanismo Operativo Tasa Ambiental elaborado	Informe				1,00				30.000,00
PRODUCTO 1.4. Comisión fortalecida	Comisión				1,00				511.530,15
Inversiones para el sistema regional de Areas Protegidas Marinas y Costeras									
PRODUCTO 2.1. Reglamento de la Ley del Sistema de Areas Protegidas formulado	Reglamento	1,00	1,00		1,00	18.800,00	20.718,40		25.000,00
PRODUCTO 2.2. Planes de Manejo elaborados	Plan	3,00	3,00		3,00	120.000,00	127.357,52		120.000,00
PRODUCTO 2.3. Areas Protegidas establecidas	Area				6,00		133.255,64		965.511,00
PRODUCTO 2.4. ZMES demarcadas	Demarcación	1,00			1,00	150.000,00	36.832,01		150.000,00
Difusión pública, participación y gestión de destinos turísticos locales									
PRODUCTO 3.1. Estrategia de Comunicación ejecutada	Estrategia				1,00	1.629,54	2.989,56		53.000,00
PRODUCTO 3.2. Informe del Estado Ambiental elaborado	Estudio	1,00	1,00		1,00	190.000,00	190.889,80		190.000,00
PRODUCTO 3.3. Ley Especial de Areas Protegidas socializada	Talleres	2,00	2,00		3,00	18.000,00	18.000,00		20.500,00
Gestión del Proyecto									
Coordinación del Proyecto	N/A					17.379,57	13.000,00		50.710,00
Monitoreo y Evaluación									
Evaluación Intermedia del Proyecto realizada	Estudio				1,00				25.000,00
Evaluación Final del Proyecto realizada	Estudio	1,00	1,00		1,00	5.000,00	14.866,53		5.000,00
TOTAL						660.383,11	697.483,46		2.300.494,15