

## Informe Resumido

### Datos Básicos del Proyecto

Agencia Ejecutora (AE):	FONDO HONDURENO DE INVERSION SOCIAL
Sector:	WATER AND SANITATION
Número(s) de Préstamo:	1793/SF-HO
Etapas:	Approved
Tipo de Operación:	INV - Inversión
Operación(es) Relacionada(s):	TC0203009
Subtipo de Operación:	SUP - Financiamiento Suplementario

### Fondos Disponibles (US\$)

Monto Aprobado Actual:	30.000.000,00
Monto Desembolsado a la fecha:	9.352.689,64
% Desembolsado:	31,18
Saldo:	20.647.310,36

### Costo total y Fuente

BID Original:	30.000.000,00
Actual BID:	30.000.000,00
Pari-passu:	92,00
Co-financiamiento/País:	2.540.000,00
Estimado Original:	32.540.000,00
Período de Amortización (meses):	354

### Categoría de Impacto Ambiental y Social del Proyecto

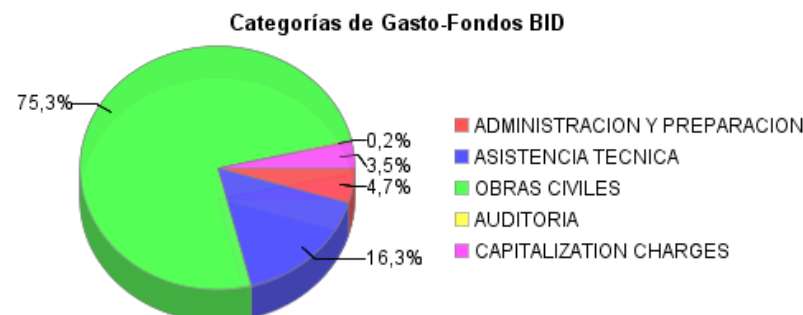
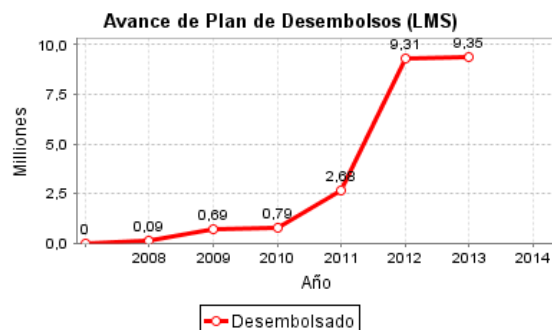
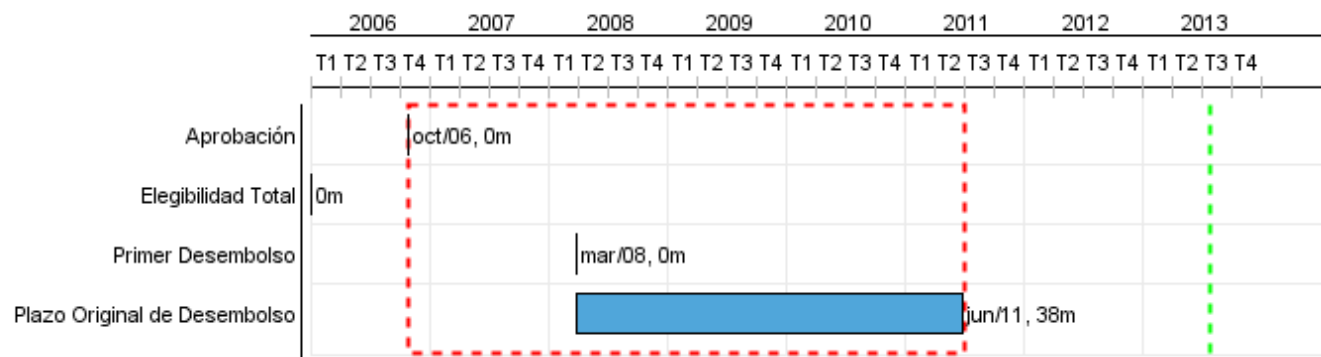
Categoría de Impacto Ambiental y Social del Proyecto: B(R)

### Reformulación

( ) ¿El objetivo (s) del proyecto fue reformulado?

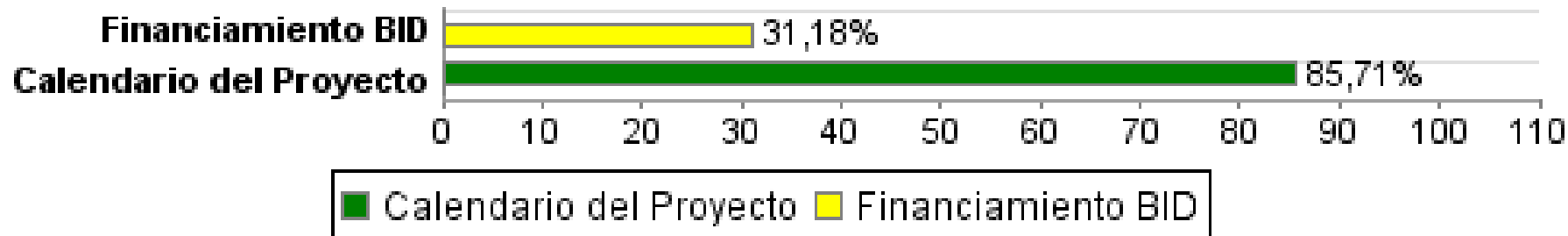
### Validación

Validado por el Jefe de División: 21-mar-2013  
Validado por Representante de País: 17-abr-2013



**Progreso Acumulado al 2012**

## Progreso Acumulado



## Resultados

<b>Resultado:</b>	Cobertura de agua potable mejorada en áreas urbanas de los municipios intervenidos
<b>Supuestos:</b>	1. Las municipalidades están dispuestas a asumir las responsabilidades de la administración de los servicios de acuerdo a la Ley Marco. 2. El gobierno mantiene su propósito de reformar el sector.

Indicador	Unidad de Medida	Línea de base	Año Línea de base		2008	2010	2012	2013	2014	Fin de Proyecto
Hogares con acceso nuevo o mejorado a agua potable	Hogares		2009	P A					18.680,00	18.680,00

<b>Resultado:</b>	Cobertura de saneamiento mejorada en áreas urbanas de los municipios intervenidos
<b>Supuestos:</b>	1. Las municipalidades están dispuestas a asumir las responsabilidades de la administración de los servicios de acuerdo a la Ley Marco. 2. El gobierno mantiene su propósito de reformar el sector.

Indicador	Unidad de Medida	Línea de base	Año Línea de base		2008	2010	2012	2013	2014	Fin de Proyecto
Hogares con acceso a saneamiento nuevo o mejorado	Hogares		2011	P A			1.507,00 1.507,00	3.596,00	3.978,00	9.081,00

<b>Resultado:</b>	Operadores de servicios de agua potable y saneamiento operando de acuerdo a normativas locales
<b>Supuestos:</b>	1. Las municipalidades están dispuestas a asumir las responsabilidades de la administración de los servicios de acuerdo a la Ley Marco. 2. El gobierno mantiene su propósito de reformar el sector.

Indicador	Unidad de Medida	Línea de base	Año Línea de base		2008	2010	2012	2013	2014	Fin de Proyecto
Operadores de Sevicios de Agua Potable y Saneamiento opererando de acuerdo a normativa de Ente Regulador de Servicios de Agua Potable y Saneamiento	Operadores		2010	P A				8,00	15,00	23,00

## Productos: Progreso Físico y Financiero Anual 2012

Descripción	Unidad de medida	Físico			
		Planeado	Actual	Unidades Acumuladas	Unidades FDP
Componente I: Asistencia Tecnica para el cambio Institucional					
Estudios previos a la transferencia del sistema del Servicio Nacional de Acueductos y Alcantarillados (SANAA) al la Alcaldía Municipal realizados	Estudios				5,00
Municipalidades con cambio institucional implementado	Municipios	8,00	16,00		23,00
Plan de Fortalecimiento del Ente Regulador de los Servicios de Agua Potable y Saneamiento implementado	N/A				
Equipamiento instalado en SANAA para revisión de diseños de obra	N/A				
Componente II. Obras Civiles construidas					
Sistemas de Saneamiento construidos	Sistemas	8,00	4,00		18,00
Sistemas de Agua Potable Construidos	Sistema				3,00
Gestión del Programa					
Monitoreo y evaluación	N/A				
Coordinación	N/A				