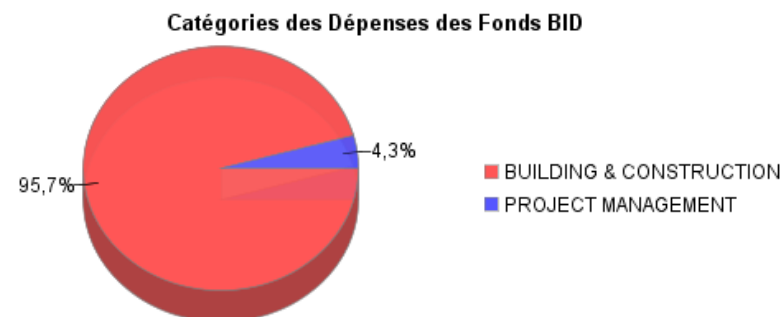
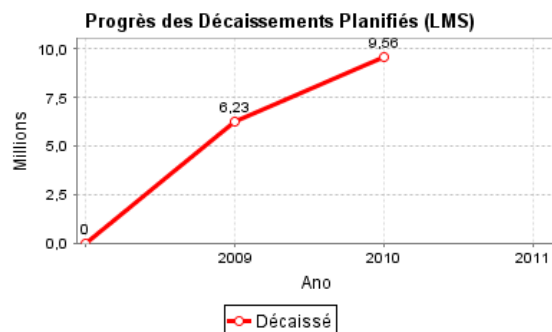
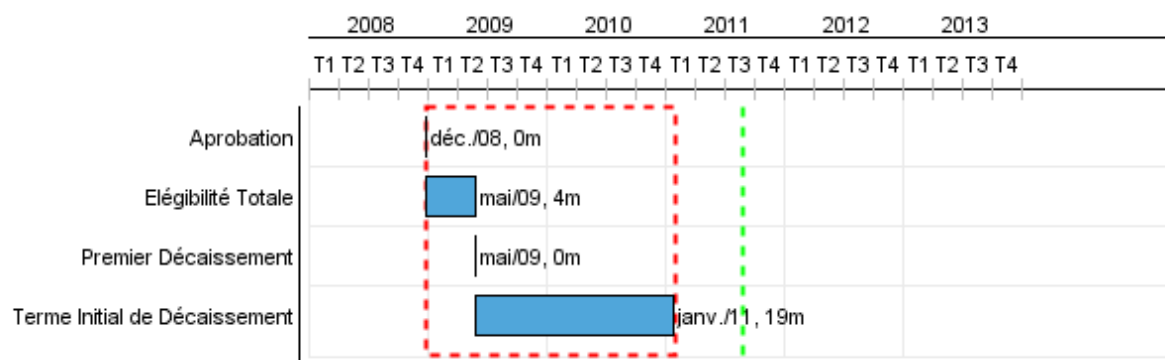


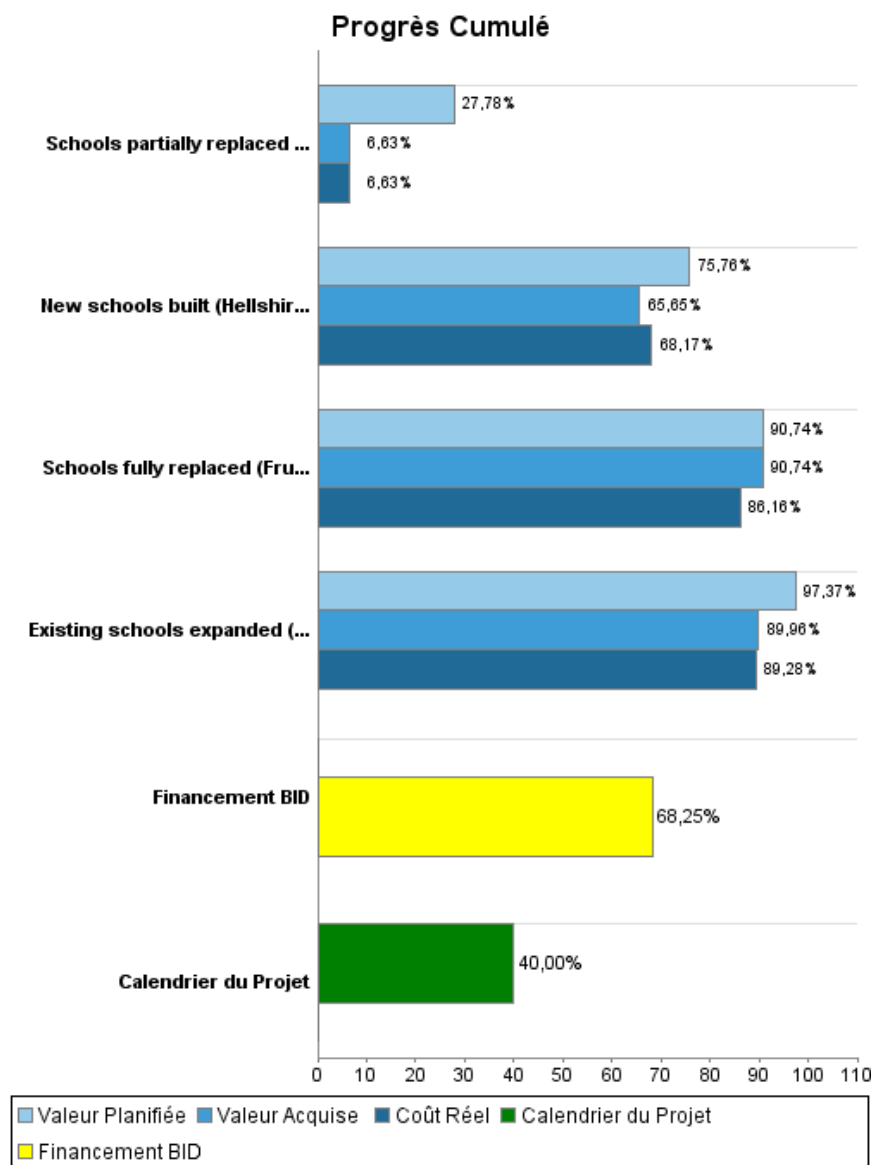
Rapport Résumé

Données Générales		Fonds Disponibles (US\$)		Coût Total et Source de Financement	
Agence d' Exécution (EA):	MINISTRY OF EDUCATION AND CULTURE				
Secteur:	EDUCATION-PRIMARY EDUCATION				
Numéro(s) de Prêt(s):	2100/OC-JA	Montant Courant Approuvé:	14.000.000,00	Initial BID:	14.000.000,00
Étape:	Approved	Montant Décaissé à ce Jour:	9.555.285,52	Courant BID:	14.000.000,00
Type d' Opération:	INV - Investissement	% Décaissé:	68,25	Pari Passu:	100,00
Opération(s) Connexe(s):		Solde:	4.444.714,48	Cofinancement/Pays:	
Sous-Type de l'Opération:	SUP - Supplementary Financing			Estimation Initiale:	14.000.000,00
				Période d'Amortissement (mois):	270

Catégorie d'Impact Environnemental et Social du Projet	Reformulation	Validation
Catégorie d'Impact Environnemental et Social du Projet: B	() Les objectifs du projet ont-ils été reformulés?	Validé par le Chef de Division: Apr 8, 2011 Validé par le Représentant: Apr 21, 2011



Progrès Cumulé à 2010



Résultats

Résultat: Occupancy rate reduced in benefited schools

Indicateur	Unité de Mesure	Ligne de Base	Année Ligne de Base		2009	2010	2011	2012	Fin du Projet
Occupancy rate in benefited schools	Ratio	186,00	2003	P		130,00		100,00	100,00
				A		106,00			
Students benefited by education projects	Students		2008	P	1.260,00	1.155,00		1.155,00	3.570,00
				A	1.260,00	1.155,00			

Résultat: Benefited schools maintained in good condition

Indicateur	Unité de Mesure	Ligne de Base	Année Ligne de Base		2009	2010	2011	2012	Fin du Projet
Maintenance plans delivered	Maintainance plans		2008	P	4,00	4,00	5,00	5,00	5,00
				A	4,00	4,00			

Résultat: Schools de-shifted in 3 miles radius from new PESP schools

Indicateur	Unité de Mesure	Ligne de Base	Année Ligne de Base		2009	2010	2011	2012	Fin du Projet
de-shifted schools	Schools		2008	P	1,00	4,00		4,00	4,00
				A					

Produites: Progrès Physique et Financier Annuel 2010

Description	Unité de Mesure	Physique				Financier			
		Planifié	Réel	Unités Cumulées	Unités FDP	Planifié	Réel	Coûts Cumulées	Coûts FDP
Civil works									
New schools built (Hellshire; Mansfield)	Schools	1,00	1,00		2,00	1.000.000,00	1.083.047,00		3.300.000,00
Schools partially replaced (Red Hills)	Schools				1,00	1.000.000,00	238.738,00		3.600.000,00
Existing schools expanded (Chester castle; Lucea Primary)	Schools				2,00	700.000,00	418.336,00		3.800.000,00
Schools fully replaced (Fruitfull Vale; Sheffield)	Schools	1,00	1,00		2,00	1.200.000,00	1.083.047,00		2.700.000,00
TOTAL						3.900.000,00	2.823.168,00		13.400.000,00