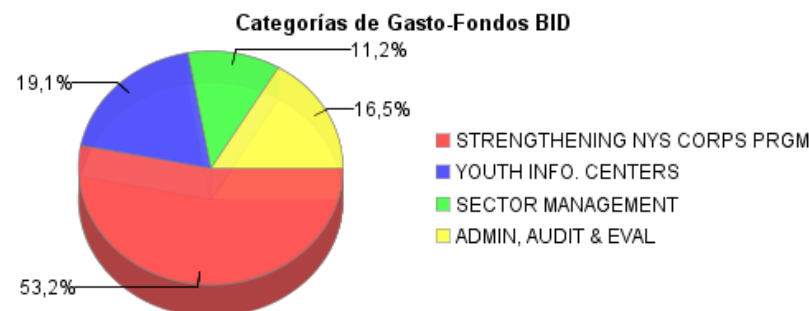
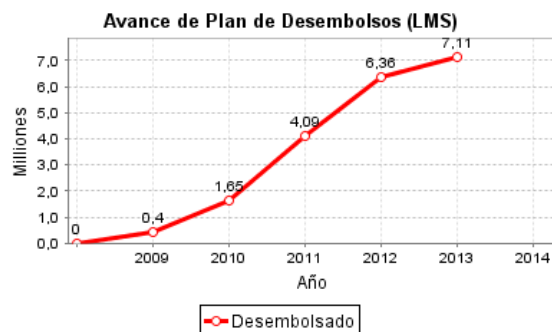
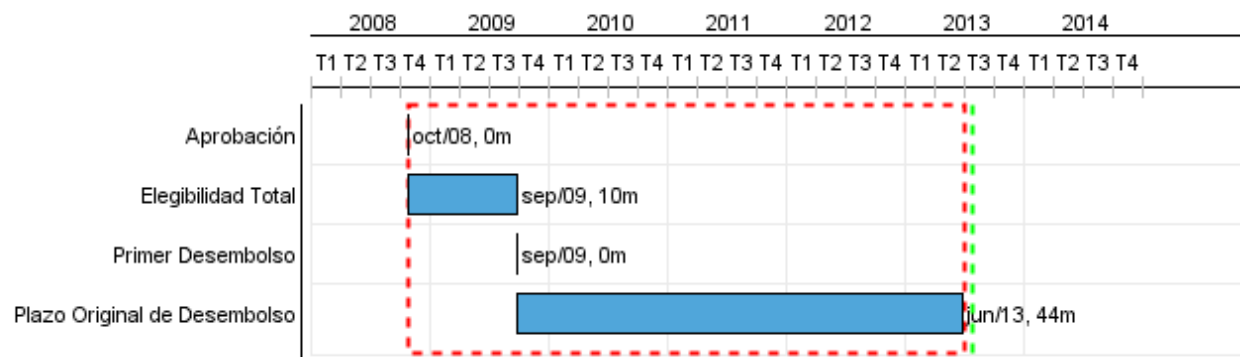


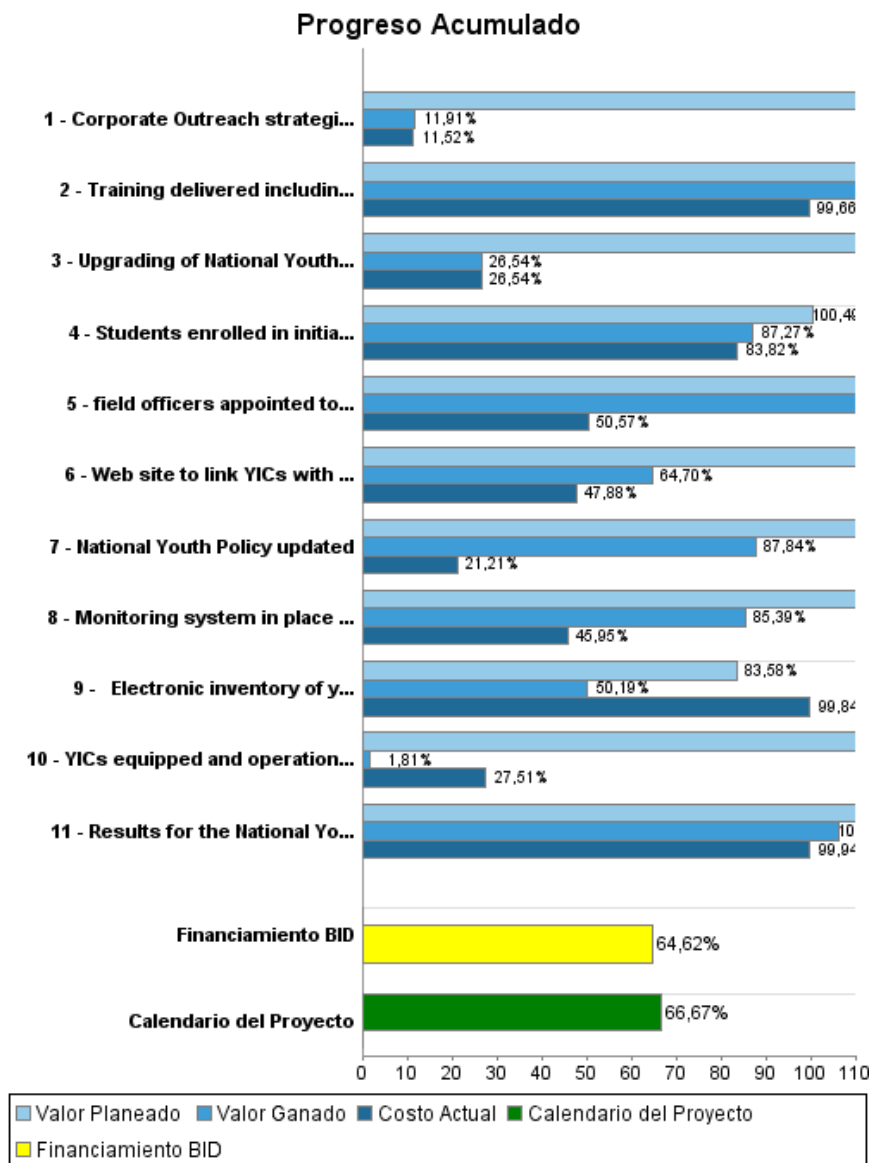
Informe Resumido

Datos Básicos del Proyecto		Fondos Disponibles (US\$)		Costo total y Fuente	
Agencia Ejecutora (AE):	MINISTRY OF EDUCATION AND CULTURE				
Sector:	EDUCATION-VOCATIONAL & TECHNICAL EDUCATION				
Número(s) de Préstamo:	2039/OC-JA	Monto Aprobado Actual:	11.000.000,00	BID Original:	11.000.000,00
Etapas:	Approved	Monto Desembolsado a la fecha:	7.108.207,88	Actual BID:	11.000.000,00
Tipo de Operación:	INV - Inversión	% Desembolsado:	64,62	Pari-passu:	100,00
Operación(es) Relacionada(s):	RG-T1563	Saldo:	3.891.792,12	Co-financiamiento/País:	
Subtipo de Operación:	ESP - Inversión Específica			Estimado Original:	11.000.000,00
				Período de Amortización (meses):	240

Categoría de Impacto Ambiental y Social del Proyecto	Reformulación	Validación	
Categoría de Impacto Ambiental y Social del Proyecto: Ninguno	() ¿El objetivo (s) del proyecto fue reformulado?	Validado por el Jefe de División:	08-abr-2013
		Validado por Representante de País:	15-abr-2013



Progreso Acumulado al 2012



Resultados

Resultado: Articulation among Youth programs improved

Resultado: Youth with access to information provided by Youth Information Centers (YICs) increased.

Indicador	Unidad de Medida	Línea de base	Año Línea de base		2010	2011	2012	2013	Fin de Proyecto
Youth with access to Youth Information Centers	youth	6.000,00	2008	P A			3.000,00	3.500,00	13.500,00

Resultado: Unattached youth that are channelled via the Youth Information Centers into training or job opportunities increased.

Indicador	Unidad de Medida	Línea de base	Año Línea de base		2010	2011	2012	2013	Fin de Proyecto
Youth referred to other services	%	40,00	2008	P A		40,00 66,00	45,00 42,00	60,00	60,00

Resultado: National Youth Service and Career Advancement Program offerings are aligned with employer demands.

Resultado: Youths are participating in supervision and mentoring programs during on the job training.

Indicador	Unidad de Medida	Línea de base	Año Línea de base		2010	2011	2012	2013	Fin de Proyecto
placement firms that have mentoring programs in place	%		2008	P A			10,00	20,00	20,00
benefited youth placed in internships in the private sector	%	10,00	2008	P A				20,00	20,00

Resultado: delete

Resultado: delete

Productos: Progreso Físico y Financiero Anual 2012

Descripción	Unidad de medida	Físico				Financiero			
		Planeado	Actual	Unidades Acumuladas	Unidades FDP	Planeado	Actual	Costos Acumulados	Costos FDP
Quality improvement and strengthening of Youth Development Programs									
Corporate Outreach strategies for alignment of programs with employers needs and demands completed (corporate outreach; supervision and mentoring, curricular review).	strategies	1,00			3,00	450.000,00	13.920,00		900.000,00
Upgrading of National Youth Service offices completed	offices upgraded		5,00		13,00	1.108.000,00	415.018,00		2.008.000,00
Students enrolled in initiatives for youths with low levels of literacy and numeracy.	Students	1.500,00	1.442,00		1.500,00	550.000,00	668.543,00		1.625.000,00
Monitoring system in place to ensure data collection on all Career Advancement Program (CAP) and National Youth Service participants. The original system is to be improved yearly (Institutional Strengthening)	Systems	1,00			2,00	20.000,00	63.080,00		433.300,00
field officers appointed to National Youth Service.	field officers	7,00	7,00		7,00	350.000,00	180.346,00		745.000,00
Youth Information Centers (YIC)									
YICs equipped and operational (construction and equipment)	YICS	2,00			4,00	850.000,00	431.632,00		1.832.317,00
Web site to link YICs with labour market information systems developed.	web site				1,00	100.000,00	26.018,00		190.000,00
Sector Management									
Results for the National Youth Survey available.	Report				1,00		17.704,00		477.000,00
National Youth Policy updated	Policy	1,00	2,00		3,00	200.000,00	70.845,00		494.000,00
Electronic inventory of youth service providers available to improve articulation	Inventory		2,00		2,00		94.121,00		236.000,00
Training delivered including workshops held with relevant stakeholders to improve coordination (no cost since workshops fall under consultancies)	training sessions	2,00	32,00		10,00				64.000,00
Administration, audit and evaluation									
Consultants for technical Support NYS in place	N/A					150.000,00	59.699,00		360.000,00
Consultants for technical Support NCYD in place	N/A					130.000,00	97.325,00		488.000,00
Consultants for technical Support MOE in place	N/A					300.000,00	238.516,00		996.000,00
Contingencies									
Contingencies	N/A								151.000,00
Contingencies	N/A								151.000,00
TOTAL						4.208.000,00	2.376.767,00		11.150.617,00