

Informe Resumido

Datos Básicos del Proyecto

Agencia Ejecutora (AE):	Ministry of Energy and Mining
Sector:	ENERGY-ENERGY EFFICIENCY AND RENEWABLE
Número(s) de Préstamo:	2629/OC-JA
Etapas:	Approved
Tipo de Operación:	INV - Inversión
Operación(es) Relacionada(s):	RG-P1442
Subtipo de Operación:	ESP - Inversión Específica

Fondos Disponibles (US\$)

ENERGY IN END USE

Monto Aprobado Actual:	20.000.000,00
Monto Desembolsado a la fecha:	721.000,00
% Desembolsado:	3,61
Saldo:	19.279.000,00

Costo total y Fuente

BID Original:	20.000.000,00
Actual BID:	20.000.000,00
Pari-passu:	100,00
Co-financiamiento/País:	
Estimado Original:	20.000.000,00
Período de Amortización (meses):	186

Categoría de Impacto Ambiental y Social del Proyecto

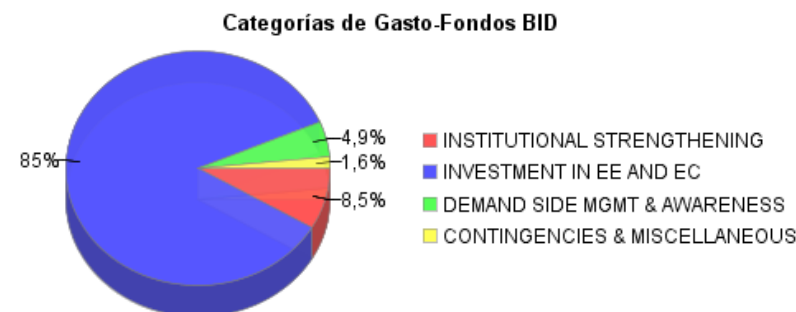
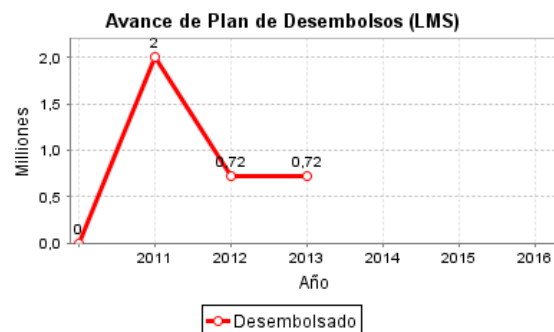
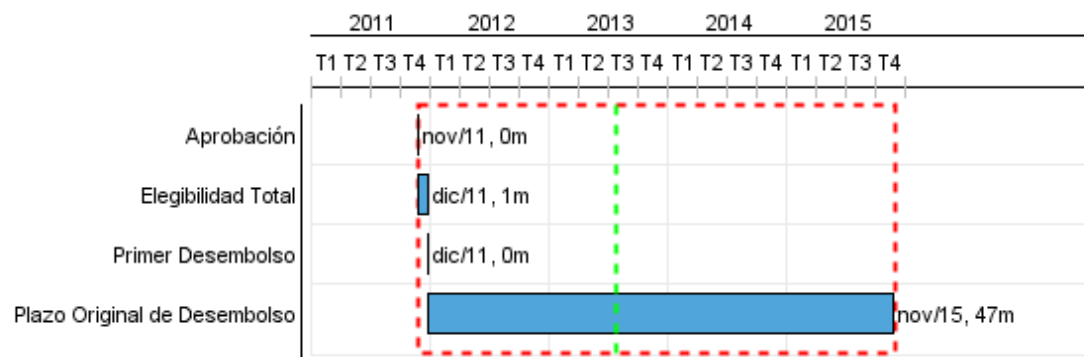
Categoría de Impacto Ambiental y Social del Proyecto: Ninguno

Reformulación

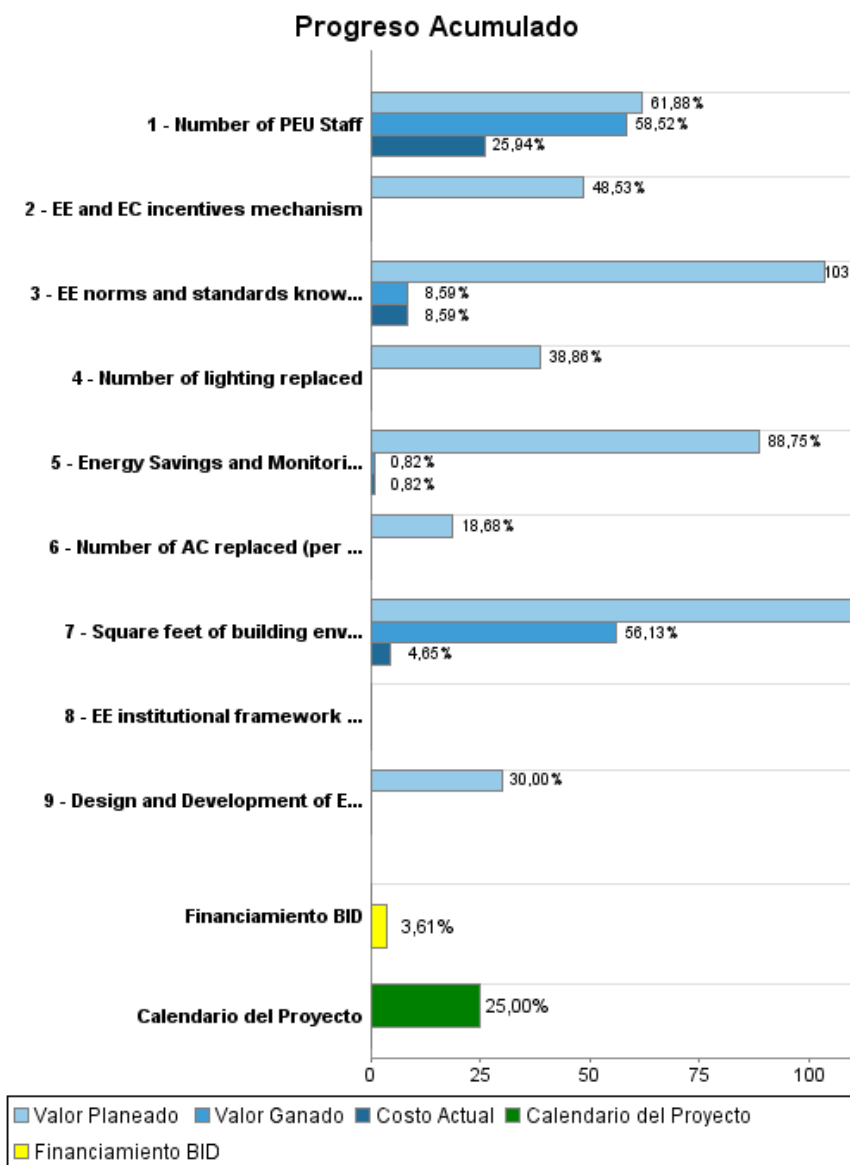
() ¿El objetivo (s) del proyecto fue reformulado?

Validación

Validado por el Jefe de División: 09-abr-2013
Validado por Representante de País: 15-abr-2013



Progreso Acumulado al 2012



Resultados

Resultado:	Energy savings of the public sector (kWh/year)
Supuestos:	0

Indicador	Unidad de Medida	Línea de base	Año Línea de base		Fin de Proyecto
Energy Savings	kWh/year		2012	P	22.609.713,00
				A	

Resultado:	Energy expenses reduction (US\$/year)
-------------------	---------------------------------------

Indicador	Unidad de Medida	Línea de base	Año Línea de base		Fin de Proyecto
Energy expenses reduction	US\$million/year		2012	P	6,70
				A	

Resultado:	CO2 emissions of the public sector reduced. (CO2eq-year)
-------------------	--

Indicador	Unidad de Medida	Línea de base	Año Línea de base		Fin de Proyecto
CO2 emissions of the public sector reduction	CO2eq tonnes-year		2012	P	19.150,00
				A	

Resultado:	# oil barrels reduced
-------------------	-----------------------

Indicador	Unidad de Medida	Línea de base	Año Línea de base		Fin de Proyecto
oil barrels reduction	barrels/year		2012	P	13.886,00
				A	

Productos: Progreso Físico y Financiero Anual 2012

Descripción	Unidad de medida	Físico				Financiero			
		Planeado	Actual	Unidades Acumuladas	Unidades FDP	Planeado	Actual	Costos Acumulados	Costos FDP
Component I - Institutional Strengthening									
Number of PEU Staff	persons	4,00	6,00		6,00	373.942,00	248.672,00		958.500,00
EE institutional framework developed	structure				1,00				300.000,00
Energy Savings and Monitoring Activities	manuals				3,00	122.000,00	1.956,00		240.000,00
Design and Development of EE initiatives	manual				2,00	30.000,00			200.000,00
Component II - Investments in EE and EC									
Number of lighting replaced	lights	9.772,00			97.723,00	2.803.428,00			8.500.000,00
Number of AC replaced (per unit)	unit	503,00			5.025,00	867.005,00			7.317.005,00
Square feet of building envelope measures - cool roof coating	square feet	362.388,00	222.246,00		3.623.883,00	1.079.567,00	54.834,00		1.179.567,00
Component III Demand Side Management Program									
EE and EC incentives mechanism	proposal				1,00	150.000,00			680.000,00
EE norms and standards knowledge dissemination	events				6,00	150.000,00	25.779,00		300.000,00
TOTAL						5.575.942,00	331.241,00		19.675.072,00