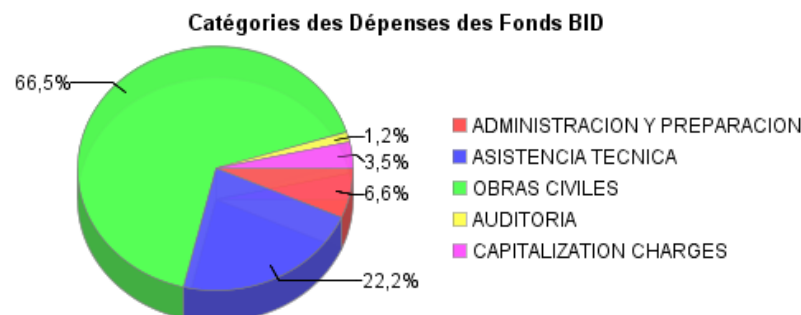
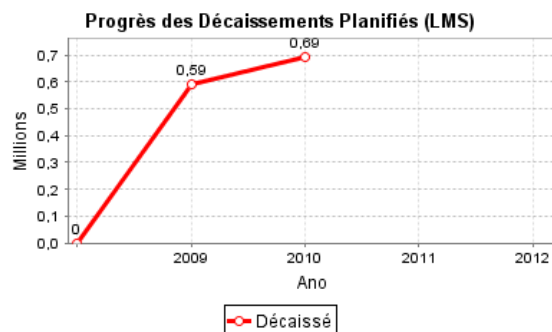
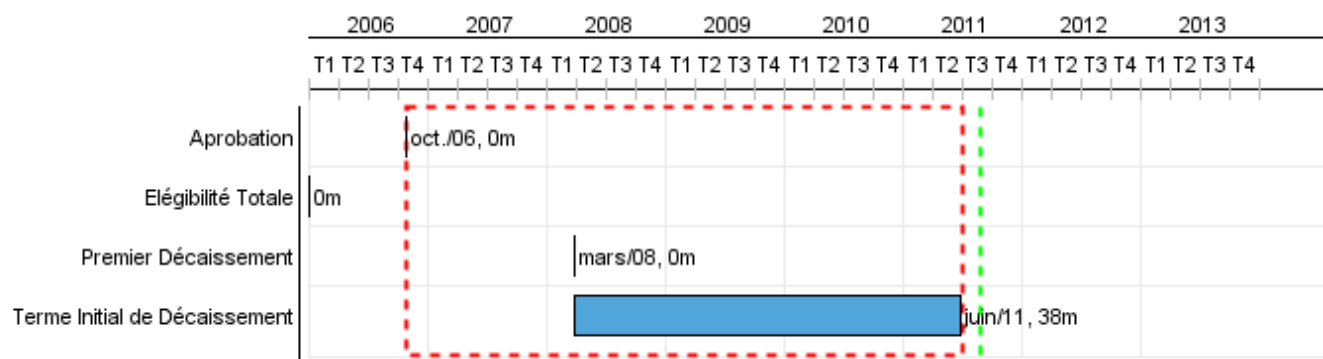


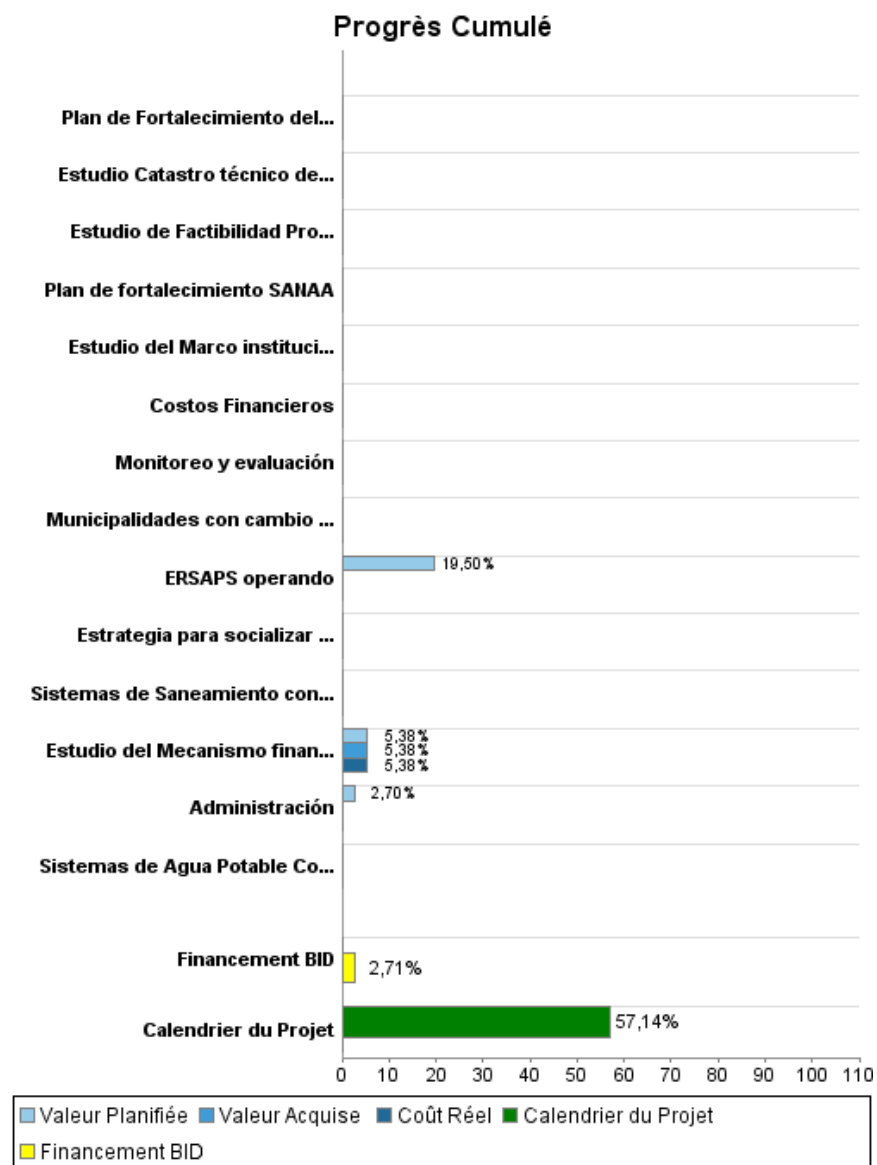
## Rapport Résumé

Données Générales		Fonds Disponibles (US\$)	Coût Total et Source de Financement
Agence d' Exécution (EA):	FONDO HONDURENO DE INVERSION SOCIAL		
Secteur:	WATER AND SANITATION-WATER SUPPLY		
Numéro(s) de Prêt(s):	1793/SF-HO	Montant Courant Approuvé:	30.000.000,00
Étape:	Approved	Montant Décaissé à ce Jour:	812.827,35
Type d' Opération:	INV - Investissement	% Décaissé:	2,71
Opération(s) Connexe(s):	TC0203009	Solde:	29.187.172,65
Sous-Type de l'Opération:	SUP - Supplementary Financing		
		Initial BID:	30.000.000,00
		Courant BID:	30.000.000,00
		Pari Passu:	100,00
		Cofinancement/Pays:	2.540.000,00
		Estimation Initiale:	32.540.000,00
		Période d'Amortissement (mois):	354

Catégorie d'Impact Environnemental et Social du Projet	Reformulation	Validation
Catégorie d'Impact Environnemental et Social du Projet: B	( ) Les objectifs du projet ont-ils été reformulés?	Validé par le Chef de Division: Apr 20, 2011 Validé par le Représentant: Apr 25, 2011



## Progrès Cumulé à 2010



## Résultats

<b>Résultat:</b>	Cobertura de agua potable incrementada o mejorada en áreas urbanas de los municipios intervenidos
<b>Suposições:</b>	1. Las municipalidades están dispuestas a asumir las responsabilidades de la administración de los servicios de acuerdo a la Ley Marco. 2. El gobierno mantiene su propósito de reformar el sector.

Indicateur	Unité de Mesure	Ligne de Base	Année Ligne de Base		2008	2010	2012	2013	2014	Fin du Projet
Hogares con acceso nuevo o mejorado a agua potable	hogares		2009	P A					11.470,00	11.470,00

<b>Résultat:</b>	Cobertura de saneamiento incrementada o mejorada en áreas urbanas de los municipios intervenidos
<b>Suposições:</b>	1. Las municipalidades están dispuestas a asumir las responsabilidades de la administración de los servicios de acuerdo a la Ley Marco. 2. El gobierno mantiene su propósito de reformar el sector.

Indicateur	Unité de Mesure	Ligne de Base	Année Ligne de Base		2008	2010	2012	2013	2014	Fin du Projet
Hogares con acceso a saneamiento nuevo o mejorado	hogares		2011	P A			1.315,00		7.379,00	8.694,00

<b>Résultat:</b>	Operadores de servicios de agua potable y saneamiento operando de acuerdo a normativas locales
<b>Suposições:</b>	1. Las municipalidades están dispuestas a asumir las responsabilidades de la administración de los servicios de acuerdo a la Ley Marco. 2. El gobierno mantiene su propósito de reformar el sector.

Indicateur	Unité de Mesure	Ligne de Base	Année Ligne de Base		2008	2010	2012	2013	2014	Fin du Projet
Operadores de Sevicios de Agua Potable y Saneamiento opererando de acuerdo a normativa de Ente Regulador de Servicios de Agua Potable y Saneamiento	Operadores		2010	P A			9,00		21,00	21,00

**Produites: Progrès Physique et Financier Annuel 2010**

Description	Unité de Mesure	Physique				Financier			
		Planifié	Réel	Unités Cumulées	Unités FDP	Planifié	Réel	Coûts Cumulées	Coûts FDP
<b>Composante I: Asistencia Tecnica para el cambio Institucional</b>									
Municipalidades con cambio institucional implementado	Municipios				21,00				2.925.000,00
Plan de Fortalecimiento del Ente Regulador de los Servicios de Agua Potable y Saneamiento implementado	Plan				1,00				200.000,00
Estudio del Mecanismo financiero institucional para el pago de prestaciones elaborado	Estudio				1,00	28.000,00	28.000,00		520.000,00
Estudio Catastro técnico de Red de Alcantarillado y Obras elaborado	Estudio				1,00				500.000,00
Estrategia para socializar y concertar nueva institucionalidad para los servicios de agua potable y saneamiento en el Distrito Central elaborada	Documento				1,00				240.000,00
Estudio del Marco institucional para el manejo de represas y venta en bloque de agua elaborado	Estudio				1,00				240.000,00
Estudio de Factibilidad Proyecto Río del Hombre	Estudio				1,00				500.000,00
Plan de fortalecimiento SANAA	Plan				1,00				75.000,00
<b>Composante II. Obras Civiles construidas</b>									
Sistemas de Saneamiento construidos	Sistemas				20,00				19.502.293,00
Sistemas de Agua Potable Construidos	Sistema				4,00				5.287.747,00
<b>Gestión del Programa</b>									
Monitoreo y evaluación	evaluación				2,00				150.000,00
<b>TOTAL</b>						<b>28.000,00</b>	<b>28.000,00</b>		<b>30.140.040,00</b>