

## Informe Resumido

### Datos Básicos del Proyecto

Agencia Ejecutora (AE): NACIONAL FINANCIERA S.N.C. GERENCIA OPERACION ORGANISMOS MULTILAT.  
Sector: FINANCIAL MARKETS-BANKING MARKET DEVELOPMENT  
Número(s) de Préstamo: 2226/OC-ME  
Etapas: Approved  
Tipo de Operación: INV - Inversión  
Operación(es) Relacionada(s): ME-L1081, ME-X1010, ME-T1168, ME-L1109, ME-L1119  
Subtipo de Operación: CLP - Proyecto que usa CCLIP (Linea de Credito Condicional Proyectos de Inversión)

### Fondos Disponibles (US\$)

Monto Aprobado Actual: 100.000.000,00  
Monto Desembolsado a la fecha: 100.000.000,00  
% Desembolsado: 100,00  
Saldo:

### Costo total y Fuente

BID Original: 301.000.000,00  
Actual BID: 100.000.000,00  
Pari-passu: 100,00  
Co-financiamiento/País:  
Estimado Original: 301.000.000,00  
Período de Amortización (meses): 234

### Categoría de Impacto Ambiental y Social del Proyecto

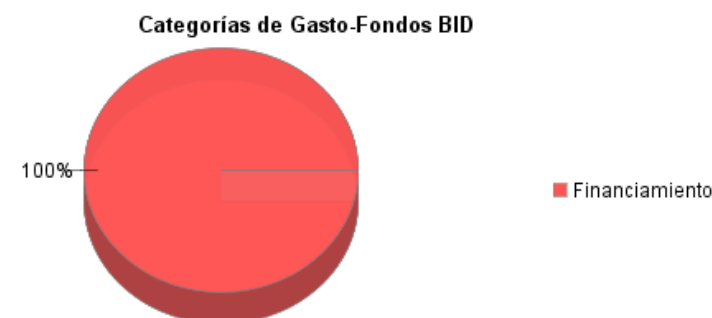
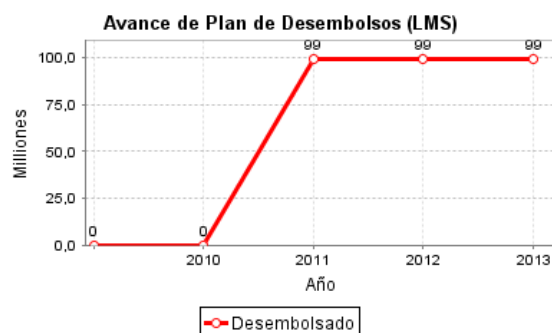
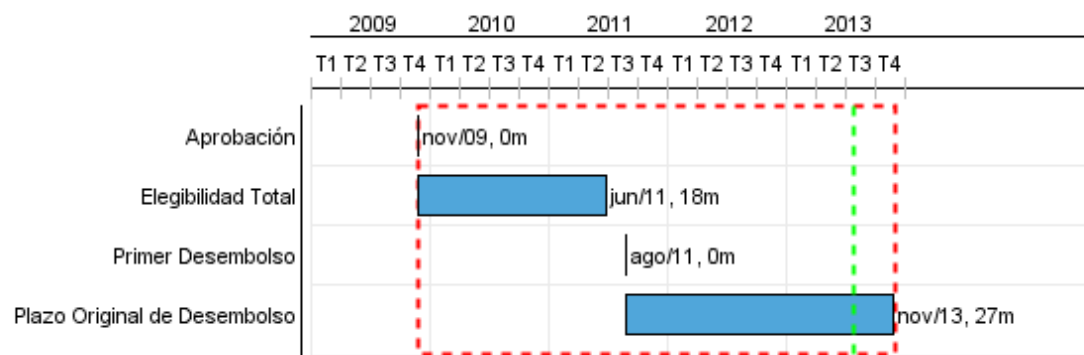
Categoría de Impacto Ambiental y Social del Proyecto: B13

### Reformulación

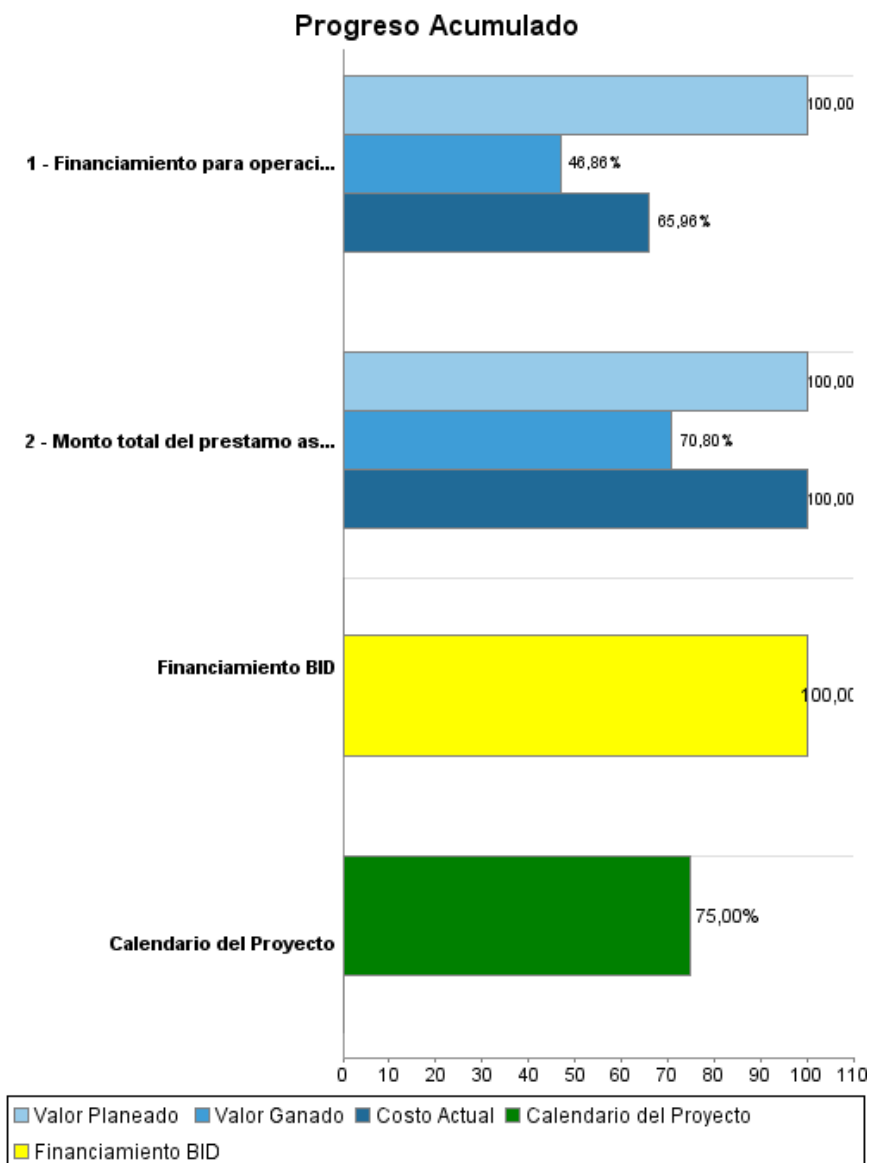
( ) ¿El objetivo (s) del proyecto fue reformulado?

### Validación

Validado por el Jefe de División:  
Validado por Representante de País:



## Progreso Acumulado al 2012



## Resultados

**Resultado:** Estrategia para fomentar el desarrollo de los proveedores y contratistas de la industria petrolera nacional

Indicador	Unidad de Medida	Línea de base	Año Línea de base		2010	2011	2012	Fin de Proyecto
Incremento de contenido nacional en la proveeduría de la industria petrolera.	porcentaje		2009	P A	0,50	0,50	1,00	1,00

**Resultado:** Apoyar el desarrollo de las PYMES proveedoras y contratistas que participen en las cadenas de valor del sector petrolero complementando las acciones del FPDPCNIP

Indicador	Unidad de Medida	Línea de base	Año Línea de base		2010	2011	2012	Fin de Proyecto
Nuevos créditos a PYMES de mediano y largo plazo de IFIs con líneas Nafin que participan en las cadenas de valor del sector petrolero.	numero		2009	P A	3,00	4,00 1,00	5,00	5,00
Monto de créditos PYME de la industria petrolera de mediano y largo plazo colocado.	US millones		2009	P A	8,00	12,00 36,36	16,00	16,00

**Resultado:** Consolidar y desarrollar el mercado de financiamiento a las Pymes mexicanas.

Indicador	Unidad de Medida	Línea de base	Año Línea de base		2010	2011	2012	Fin de Proyecto
Porcentaje de la cartera de NAFIN al sector PYME de créditos otorgados por IFIs de mediano y largo plazo.	porcentaje	5,00	2009	P A	8,00	12,00 8,00	18,00 31,00	18,00
PYME que acceden por primera vez a financiamiento de NAFIN de mediano y largo plazo	numero		2009	P A	45,00	160,00 1,00	180,00	180,00
Vida promedio ponderada de créditos nuevos PYME fondeados con recursos NAFIN	años		2009	P A	1,20	1,50 1,80	1,80 1,16	1,80

**Resultado:** Financiar proyectos privados de eficiencia energética y reducción de gases de efecto invernadero asociados con la industria petrolera

Indicador	Unidad de Medida	Línea de base	Año Línea de base		2010	2011	2012	Fin de Proyecto
Reducciones de emisiones de gases de efecto invernadero, en términos de toneladas de tCO2e asociados directamente con las inversiones.	tCO2e		2009	P A	61.000,00	100.000,00 600.000,00	200.000,00 600.000,00	200.000,00

**Productos: Progreso Físico y Financiero Anual 2012**

Descripción	Unidad de medida	Físico				Financiero			
		Planeado	Actual	Unidades Acumuladas	Unidades FDP	Planeado	Actual	Costos Acumulados	Costos FDP
<b>Componente de Credito</b>									
Monto total del prestamo asignado al acceso del sector PYMES a creditos para inversion	porcentaje	65,00	43,00		100,00				35.362.000,00
Financiamiento para operaciones que reduzcan emisiones de gases efecto invernadero asociados con la industria petrolera.	US MILLONES	86.318.500,00	28.130.122,02		86.318.500,00	50.956.000,00	28.957.000,00		64.638.149,14
<b>Componente de Asistencia Técnica</b>									
<b>TOTAL</b>						<b>50.956.000,00</b>	<b>28.957.000,00</b>		<b>100.000.149,14</b>