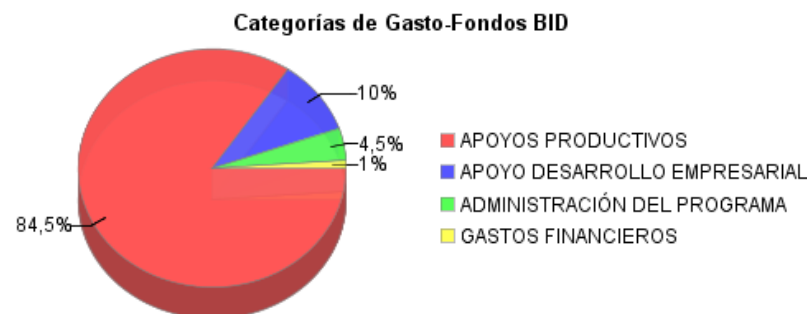
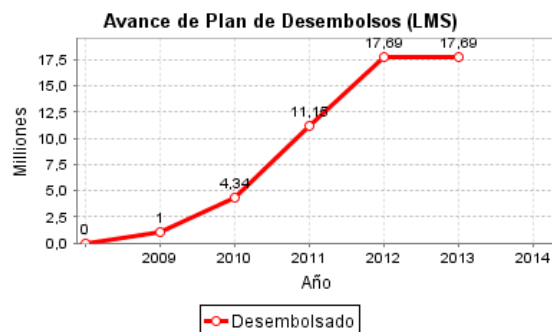
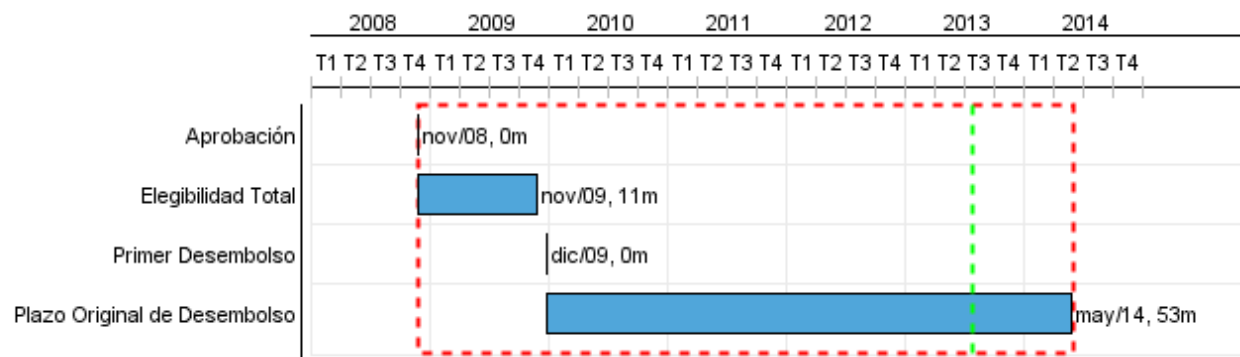


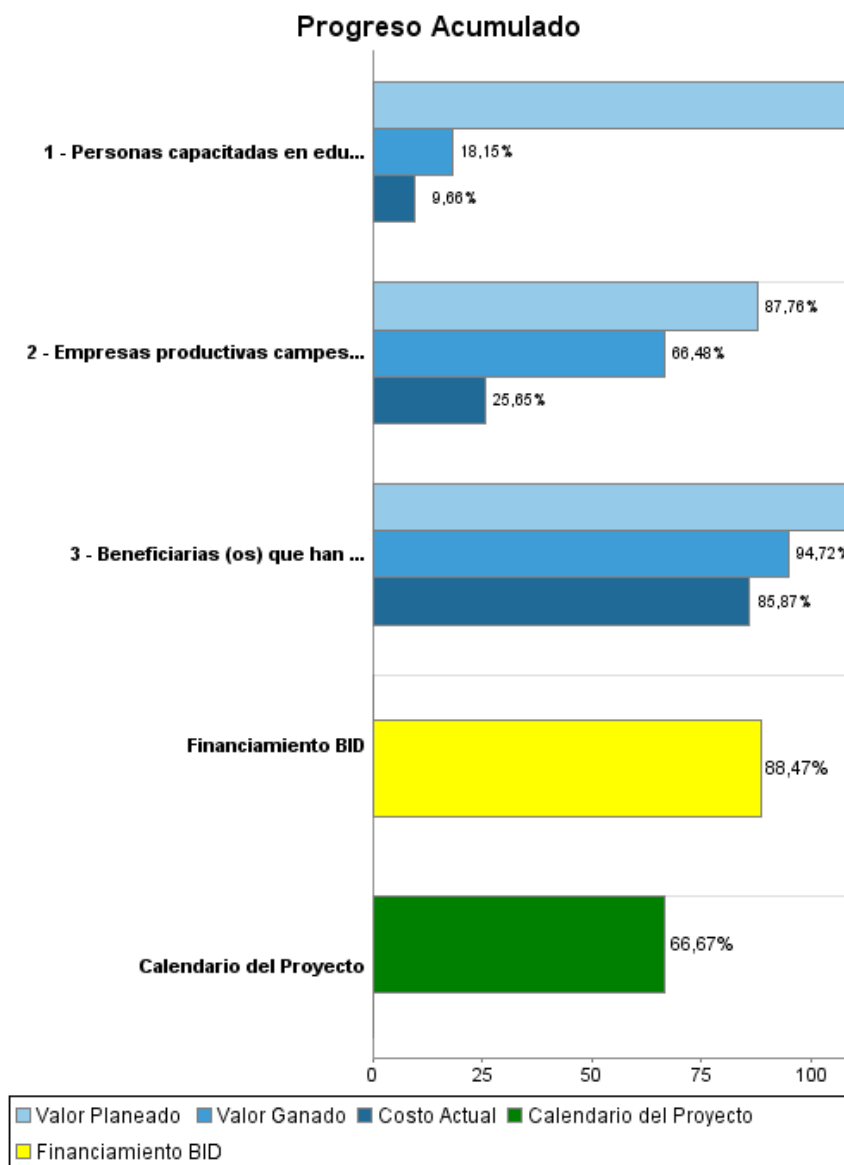
Informe Resumido

Datos Básicos del Proyecto		Fondos Disponibles (US\$)		Costo total y Fuente	
Agencia Ejecutora (AE):	MINISTERIO AGROPECUARIO Y FORESTAL				
Sector:	AGRICULTURE AND RURAL DEVELOPMENT-SUSTAINABLE AGRICULTURAL DEVELOPMENT				
Número(s) de Préstamo:	2055/BL-NI	Monto Aprobado Actual:	20.000.000,00	BID Original:	20.000.000,00
Etapas:	Approved	Monto Desembolsado a la fecha:	17.693.300,41	Actual BID:	20.000.000,00
Tipo de Operación:	INV - Inversión	% Desembolsado:	88,47	Pari-passu:	100,00
Operación(es) Relacionada(s):	NI-T1074, NI-T1083	Saldo:	2.306.699,59	Co-financiamiento/País:	
Subtipo de Operación:	ESP - Inversión Específica			Estimado Original:	20.000.000,00
				Periodo de Amortización (meses):	282

Categoría de Impacto Ambiental y Social del Proyecto	Reformulación	Validación	
Categoría de Impacto Ambiental y Social del Proyecto: Ninguno	() ¿El objetivo (s) del proyecto fue reformulado?	Validado por el Jefe de División:	05-abr-2013
		Validado por Representante de País:	12-abr-2013



Progreso Acumulado al 2012



Resultados

Resultado:	Ingresos de las familias campesinas rurales incrementados.
Supuestos:	El esquema de provisión de bienes y servicios tecnológicos, para las fincas de las familias campesinas rurales (beneficiarias del Programa). tienen un impacto socio-económico positivo, que contribuye a una producción ambientalmente sostenible. Como consecuencia, se produce un aumento en el ingreso de dichas familias.

Indicador	Unidad de Medida	Línea de base	Año Línea de base		2014	Fin de Proyecto
Porcentaje de beneficiarios de los dos primeros años agrícolas que recibieron apoyos productivos, incluidos en una muestra representativa estadísticamente aceptable, que obtienen una tasa interna de retorno mayor a 12% de los beneficios netos generados.	Porcentaje		2009	P A	80,00	80,00

Productos: Progreso Físico y Financiero Anual 2012

Descripción	Unidad de medida	Físico				Financiero			
		Planeado	Actual	Unidades Acumuladas	Unidades FDP	Planeado	Actual	Costos Acumulados	Costos FDP
Componente 1: Apoyos Productivos									
Beneficiarias (os) que han implantado al menos una de las tecnologías apoyadas por el Programa, de acuerdo a los parámetros del mismo.	Agricultores	4.390,00	3.746,00		11.000,00	6.800.000,00	7.250.820,00		17.200.000,00
Componente 2. Servicios de Apoyo a Desarrollo Empresarial									
Personas capacitadas en educación financiera básica.	Agricultores	1.790,00			5.500,00	200.000,00	3.160,00		500.000,00
Empresas productivas campesinas constituidas	Empresas	13,00	13,00		20,00	250.000,00	117.069,03		1.150.000,00
Administración; Supervisión; Evaluaciones y Auditoría									
Administración, Auditoría y Evaluaciones	N/A					250.000,00	256.719,60		950.000,00
Gastos Financieros	N/A						186.018,04		200.000,00
TOTAL						7.500.000,00	7.813.786,67		20.000.000,00