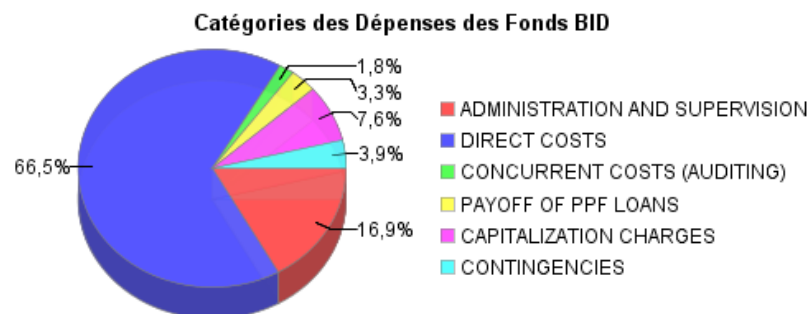
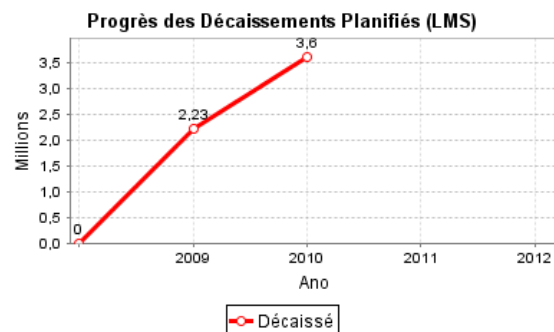
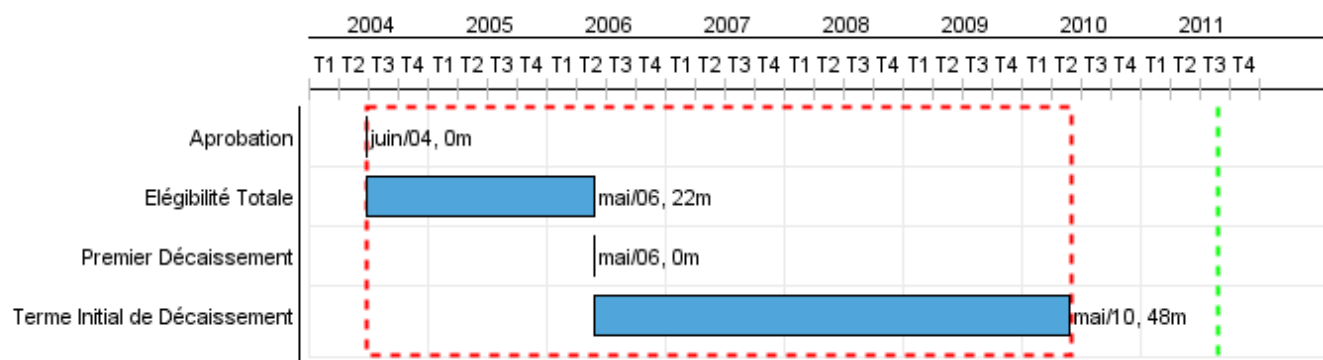


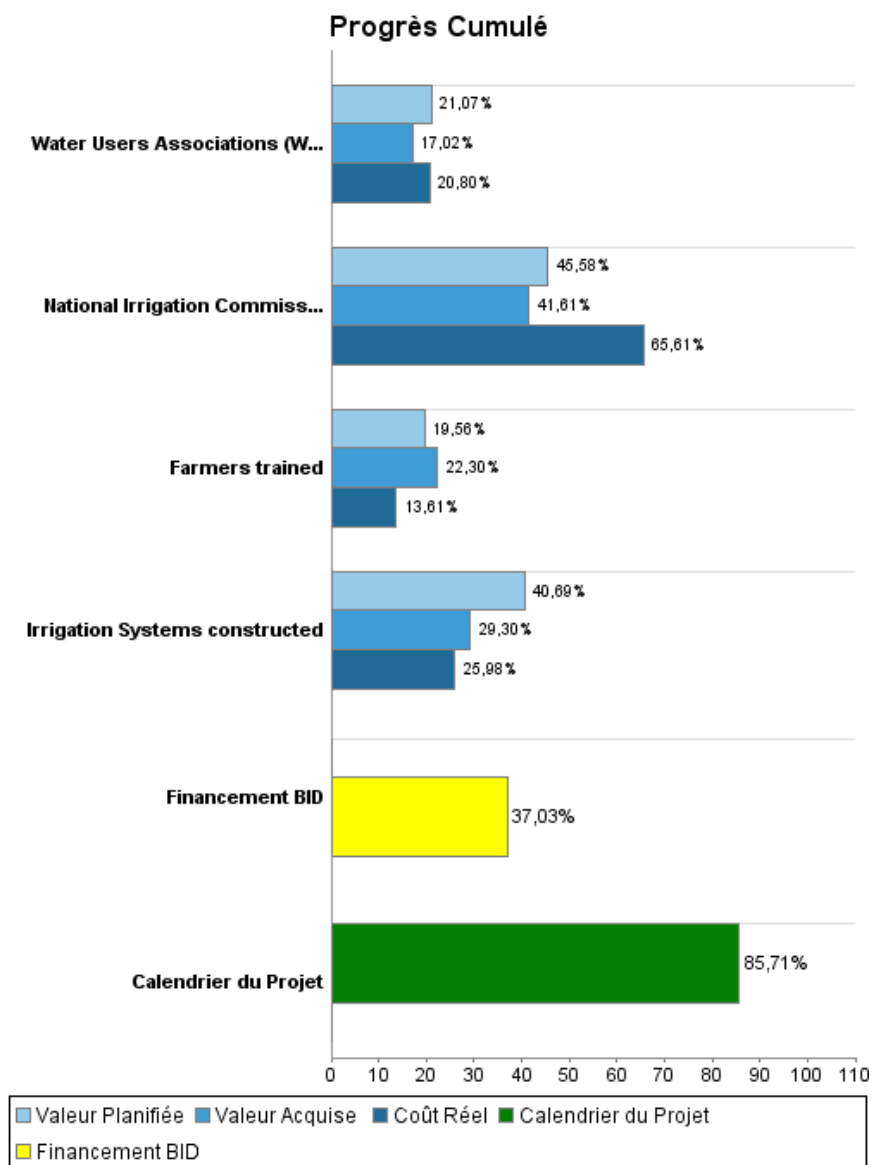
Rapport Résumé

Données Générales		Fonds Disponibles (US\$)		Coût Total et Source de Financement	
Agence d' Exécution (EA):	NATIONAL IRRIGATION COMMISSION LIMITED				
Secteur:	AGRICULTURE AND RURAL DEVELOPMENT-IRRIGATION AND DRAINAGE				
Numéro(s) de Prêt(s):	1562/OC-JA	Montant Courant Approuvé:	16.800.000,00	Initial BID:	16.800.000,00
Étape:	Approved	Montant Décaissé à ce Jour:	6.220.575,07	Courant BID:	16.800.000,00
Type d' Opération:	INV - Investissement	% Décaissé:	37,03	Pari Passu:	79,68
Opération(s) Connexe(s):		Solde:	10.579.424,93	Cofinancement/Pays:	4.200.000,00
Sous-Type de l'Opération:	ESP - Specific Investment Operation			Estimation Initiale:	21.000.000,00
				Période d'Amortissement (mois):	174

Catégorie d'Impact Environnemental et Social du Projet	Reformulation	Validation
Catégorie d'Impact Environnemental et Social du Projet: B	() Les objectifs du projet ont-ils été reformulés?	Validé par le Chef de Division: Apr 14, 2011 Validé par le Représentant: Apr 21, 2011



Progrès Cumulé à 2010



Résultats

Résultat: National agricultural area improved

Indicateur	Unité de Mesure	Ligne de Base	Année Ligne de Base		2009	2011	Fin du Projet
Agriculture area under irrigation increased (e.g. thyme, escallion, sweet pepper, tomatoes, cucumber, broccoli, mango and watermelon)	Hectares		2003	P A		1.700,00	1.700,00
Vegetable production increased	Ton/Ha	18,00	2003	P A		22,00	22,00
Condiments production increased	Ton/Ha	20,00	2003	P A		25,00	25,00
Cucurbit production increased	Ton/Ha	18,00	2003	P A		30,00	30,00
Cropping intensity in Yallahs increased	Hectares	1,70	2003	P A		2,70	2,70
Cropping intensity in New Forest increased	Hectares	1,10	2003	P A		1,80	1,80
Yallahs farmers net income increased	US/Ha	7.000,00	2003	P A		12.000,00	12.000,00
Colbeck farmers net income increased	US/Ha	11.000,00	2003	P A		13.000,00	13.000,00
New Forest farmers net income increased	US/Ha	10.000,00	2003	P A		14.000,00	14.000,00

Produites: Progrès Physique et Financier Annuel 2010

Description	Unité de Mesure	Physique				Financier			
		Planifié	Réel	Unités Cumulées	Unités FDP	Planifié	Réel	Coûts Cumulées	Coûts FDP
Promotion of Water Users Associations (WUA)									
Water Users Associations (WUA) promoted	WUA	2,00			5,00	55.882,00	52.119,00		1.378.100,00
Training and Technical Assistance to Farmers									
Farmers trained	Farmers	300,00	328,00		1.000,00	60.235,00	13.726,00		781.500,00
Construction of Irrigation Systems									
Irrigation Systems constructed	Systems	2,00	1,00		5,00	1.907.000,00	676.089,00		8.368.200,00
Strengthening of the National Irrigation Commission (NIC)									
National Irrigation Commission Strengthened with instruments in place (MIS, Business Plan, new reorganization)	Instruments	2,00	1,00		3,00	51.765,00	182.207,00		651.500,00
Administration and Supervision									
Concurrent Costs									
Contingencies									
Financial Costs									
Pay-off PPF									
TOTAL						2.074.882,00	924.141,00		11.179.300,00