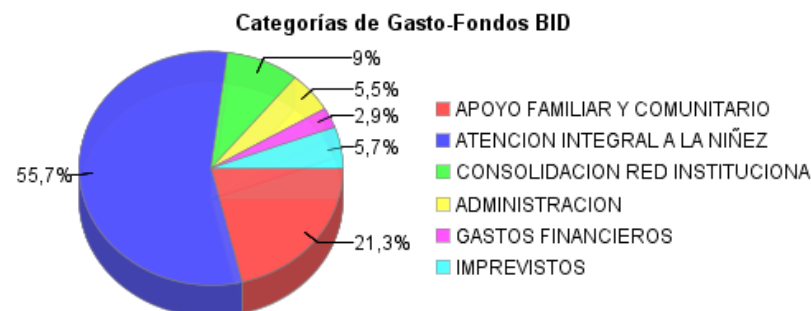
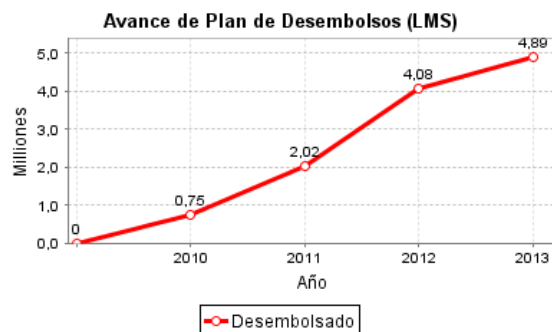
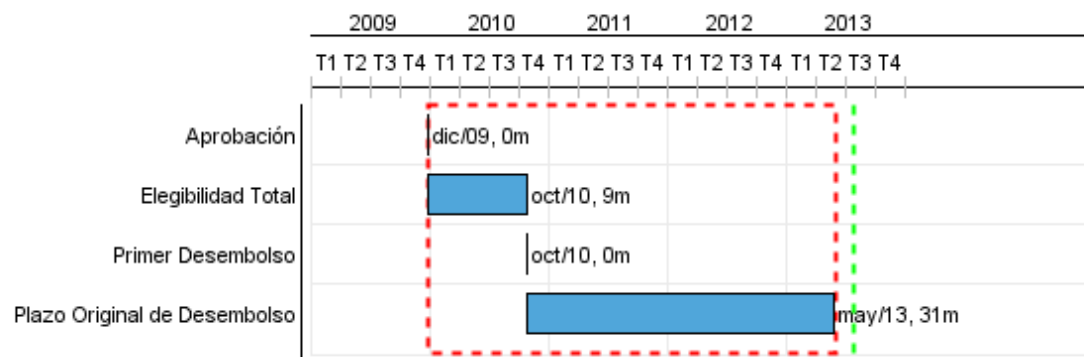


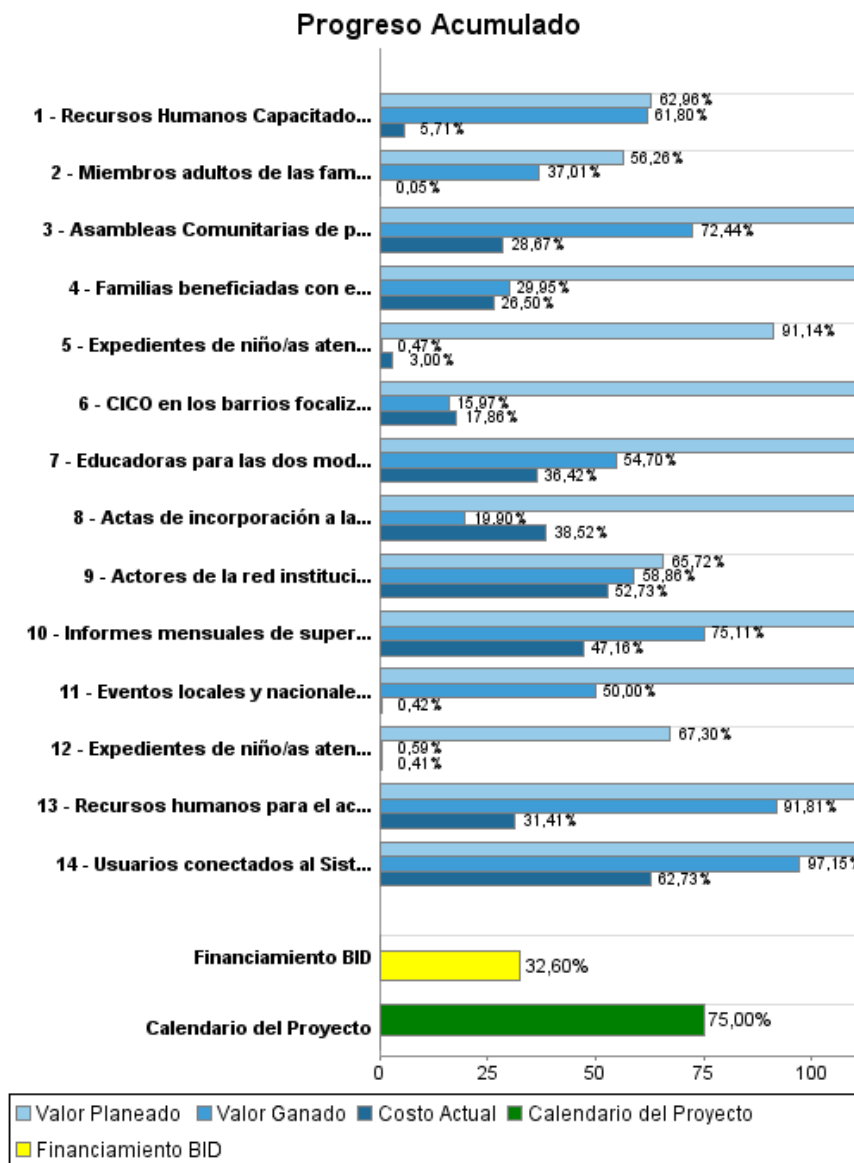
Informe Resumido

Datos Básicos del Proyecto		Fondos Disponibles (US\$)	Costo total y Fuente
Agencia Ejecutora (AE):	MINISTERIO DE LA FAMILIA		
Sector:	SOCIAL INVESTMENT		
Número(s) de Préstamo:	2264/BL-NI	Monto Aprobado Actual:	15.000.000,00
Etapas:	Approved	Monto Desembolsado a la fecha:	4.890.330,02
Tipo de Operación:	INV - Inversión	% Desembolsado:	32,60
Operación(es) Relacionada(s):	NI-P1013, NI-T1082, RG-P1374	Saldo:	10.109.669,98
Subtipo de Operación:	PFM - Proyecto de Fases Múltiples		
		BID Original:	15.000.000,00
		Actual BID:	15.000.000,00
		Pari-passu:	100,00
		Co-financiamiento/País:	
		Estimado Original:	15.000.000,00
		Período de Amortización (meses):	282

Categoría de Impacto Ambiental y Social del Proyecto	Reformulación	Validación
Categoría de Impacto Ambiental y Social del Proyecto: B	() ¿El objetivo (s) del proyecto fue reformulado?	Validado por el Jefe de División: 11-abr-2013 Validado por Representante de País: 12-abr-2013



Progreso Acumulado al 2012



Resultados

Resultado:	Capacidades fortalecidas en familias y comunidades beneficiadas para promover el desarrollo integral de la niñez.
Supuestos:	i) La población de los barrios focalizados se mantiene estable a pesar del contexto económico; ii) Prevalecen las instancias y los mecanismos incluyentes de participación en el Programa acordados en el reglamento Operativo y el Programa es visto como prioridad de Nación (no programa coyuntural).

Indicador	Unidad de Medida	Línea de base	Año Línea de base		2011	2012	2013	Fin de Proyecto
Desempeño de los padres, madres y adolescentes beneficiados en prueba estandarizada de conocimientos y actitudes sobre crianza y demanda de servicios sociales para la niñez y familia.	%	50,00	2011	P A	50,00	75,00	85,00	85,00
Niños menores de seis años con registro civil en las áreas beneficiadas.	Porcentaje	70,00	2011	P A	70,00	78,00 78,00	80,00	80,00

Resultado:	Acceso (y uso) y a los servicios de atención integral a la niñez de calidad mejorados en barrios focalizados.
-------------------	---

Indicador	Unidad de Medida	Línea de base	Año Línea de base		2011	2012	2013	Fin de Proyecto
Cobertura de atención integral a menores de seis años en barrios focalizados.	%	3,00	2005	P A	15,00	40,00 30,00	50,00	50,00

Resultado:	Gestión del Sistema de Bienestar Social para la niñez fortalecida.
-------------------	--

Indicador	Unidad de Medida	Línea de base	Año Línea de base		2011	2012	2013	Fin de Proyecto
Niño/as de los barrios priorizados menores de cinco años con esquema de vacunas completo para su edad.	%	65,00	2011	P A	65,00	70,00 70,00	75,00	75,00

Productos: Progreso Físico y Financiero Anual 2012

Descripción	Unidad de medida	Físico				Financiero			
		Planeado	Actual	Unidades Acumuladas	Unidades FDP	Planeado	Actual	Costos Acumulados	Costos FDP
I. Apoyo Familiar y Comunitario para el Desarrollo Integral de la Niñez									
Asambleas Comunitarias de presentación o auditoría social del Programa llevadas a cabo	Asambleas	160,00	160,00		460,00	63.000,00	13.235,00		238.000,00
Recursos humanos para el acompañamiento familiar capacitados.	Personas	80,00	134,00		495,00	163.000,00	97.111,00		427.000,00
Actas de incorporación a la intervención suscritas entre la familia y su técnica de acompañamiento familiar	Planes de superación	4.000,00	4.124,00		9.000,00	220.000,00	439.072,00		1.140.000,00
Recursos Humanos Capacitados para impartir los Talleres de competencias parentales.	Educadoras populares	80,00	146,00		80,00	192.000,00	32.404,00		567.000,00
Miembros adultos de las familias participando en talleres de competencias parentales (nuevos ingresos).	Personas	4.000,00	4.904,00		10.000,00	240.000,00	382,00		795.000,00
Familias beneficiadas con el acompañamiento en el trámite de inscripción de su/s hijo/a/s menores de seis años en el registro civil.	Personas	500,00	549,00		1.850,00	6.000,00	5.830,00		22.000,00
II. Acceso a Servicios Comunitarios de Atención Integral a la Niñez y sus Familias									
CICO en los barrios focalizados aperturados.	CICO	40,00	9,00		72,00	4.200.000,00	895.721,00		5.917.000,00
Educadoras para las dos modalidades capacitadas (nuevos ingresos).	Educadoras	300,00	282,00		720,00	135.000,00	32.488,00		232.000,00
Expedientes de niño/as atendido/as en la modalidad institucional actualizados.	Personas	2.000,00	44,00		4.300,00	270.000,00	37.934,00		1.264.000,00
Expedientes de niño/as atendido/as en la modalidad itinerante actualizados.	Personas	2.000,00	41,00		4.300,00	270.000,00	3.855,00		945.000,00
III. Consolidación de la Red Institucional para la Atención Integral a la Niñez									
Usuarios conectados al Sistema de Monitoreo y Seguimiento en el nivel municipal, departamental y central.	Usuarios	30,00	4,00		30,00	45.000,00	51.299,00		263.501,00
Eventos locales y nacionales de divulgación del Programa y sus resultados realizados.	Eventos	4,00	4,00		36,00	40.000,00	340,00		80.000,00
Actores de la red institucional (miembros de los Comités de barrio, municipales, comité interinstitucional) capacitados en el curriculum básico del Programa.	Personas	750,00	722,00		1.650,00	490.000,00	423.247,00		937.267,00
Informes mensuales de supervisión por las delegaciones a nivel departamental y municipal disponibles.	Informes	96,00	80,00		317,00	180.000,00	94.177,00		199.700,00
Administración									

INFORME DE SEGUIMIENTO DE PROGRESO

NI0155 - Programa Urbano de Bienestar para la Niñez en Extrema Pobreza - Fase I
2012 2º período con cierre al (7-may-2013)

Banco Interamericano de Desarrollo - BID

Oficina de Planificación Estratégica y Efectividad en el Desarrollo
Última Actualización del PMR: 11/04/2013

Descripción	Unidad de medida	Físico				Financiero			
		Planeado	Actual	Unidades Acumuladas	Unidades FDP	Planeado	Actual	Costos Acumulados	Costos FDP
Informes de avance y planificación del programa según el Reglamento Operativo entregados oportunamente.	N/A					320.000,00	429.298,00		685.000,00
Costos financieros									
FIV e intereses	N/A					100.000,00			438.000,00
Imprevistos									
Suplir necesidades imprevistas hacia la segunda parte del Programa	N/A								850.000,00
TOTAL						6.934.000,00	2.556.393,00		15.000.468,00