

Informe Resumido

Datos Básicos del Proyecto

Agencia Ejecutora (AE):	MINISTERIO DE SALUD
Sector:	HEALTH-HEALTH SERVICES
Número(s) de Préstamo:	2092/OC-PE
Etapas:	Approved
Tipo de Operación:	INV - Inversión
Operación(es) Relacionada(s):	PE0146, PE-T1281
Subtipo de Operación:	PFM - Proyecto de Fases Múltiples

Fondos Disponibles (US\$)

Monto Aprobado Actual:	15.000.000,00	BID Original:	15.000.000,00
Monto Desembolsado a la fecha:	6.380.610,23	Actual BID:	15.000.000,00
% Desembolsado:	42,54	Pari-passu:	9,00
Saldo:	8.619.389,77	Co-financiamiento/País:	132.400.000,00
		Estimado Original:	147.400.000,00
		Período de Amortización (meses):	174

Categoría de Impacto Ambiental y Social del Proyecto

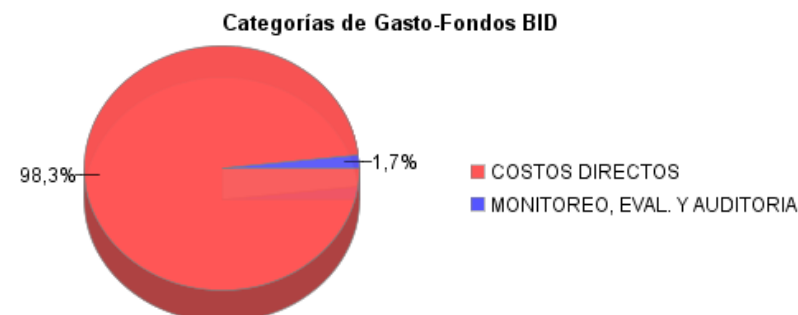
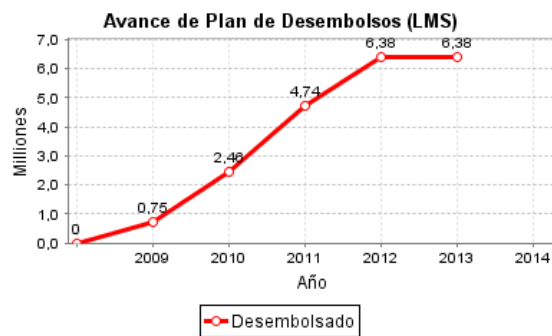
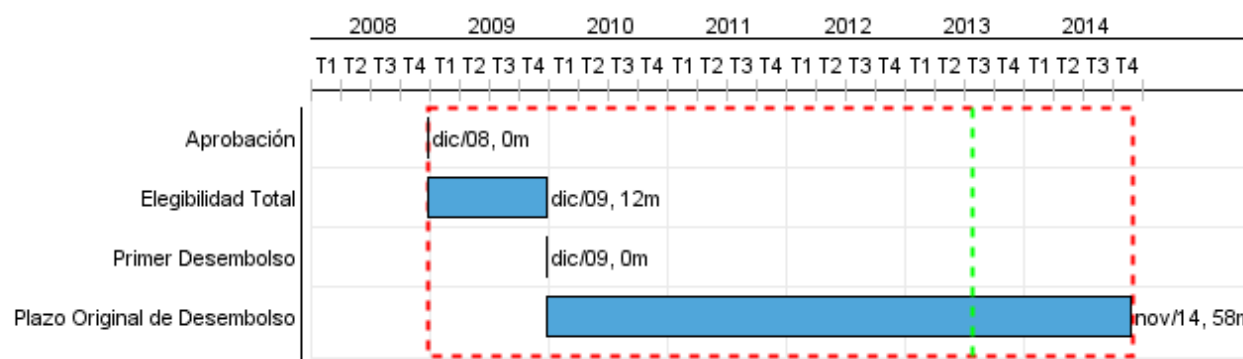
Categoría de Impacto Ambiental y Social del Proyecto: Ninguno

Reformulación

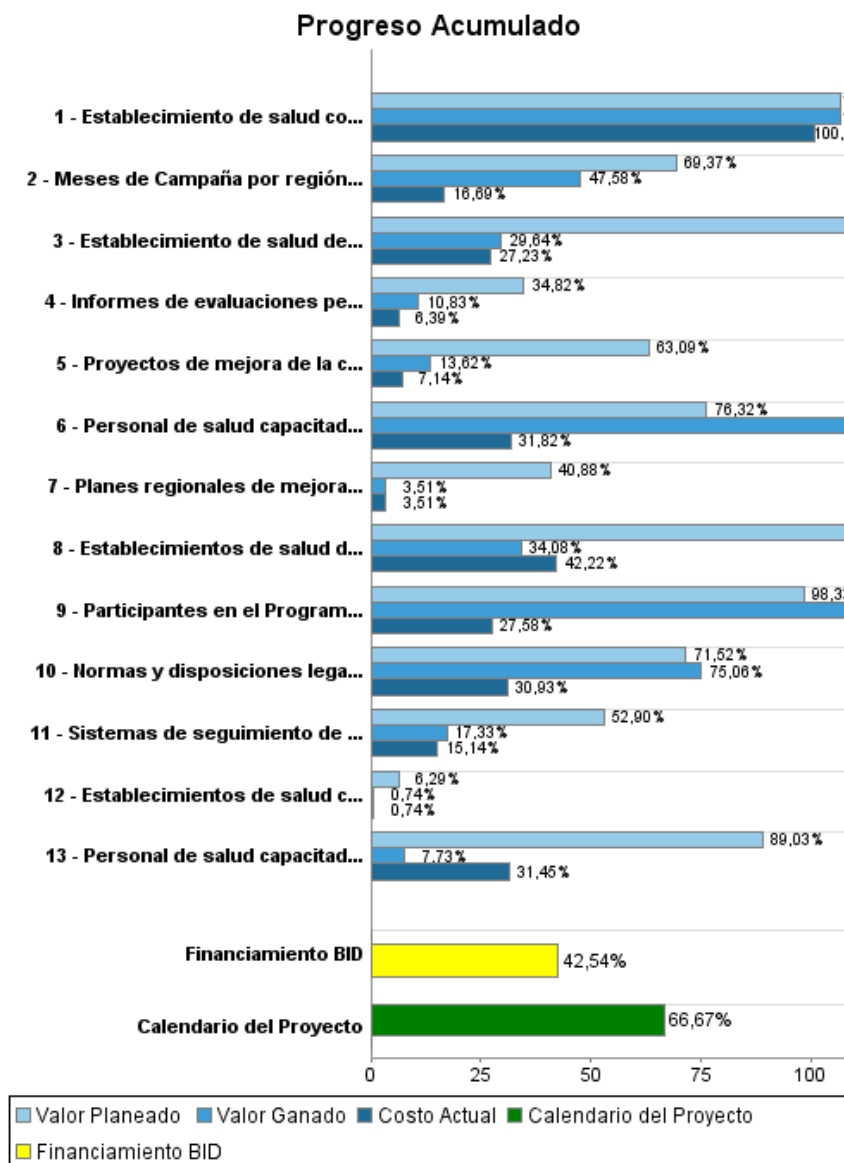
() ¿El objetivo (s) del proyecto fue reformulado?

Validación

Validado por el Jefe de División: 08-abr-2013
Validado por Representante de País: 09-abr-2013



Progreso Acumulado al 2012



Resultados

Resultado:	Adecuadas prácticas y recursos de cuidados familiares y comunitarios a mujeres (gestantes, parturientas y madres en periodo de lactancia) y a niños y niñas menores de 3 años, promovidas
Observaciones:	Cabe precisar que el porcentaje indicado pertenece a la Encuesta Demográfica y de Salud Familiar (ENDES) 2011, dado que a la fecha aún no se han emitido los resultados de la encuesta para el 2012, los cuales se esperan para abril 2013.

Indicador	Unidad de Medida	Línea de base	Año Línea de base		2012	Fin de Proyecto
Proporción de niños y niñas rurales menores de 3 años afiliados al Seguro Integral de Salud (SIS)	por ciento	88,10	2009	P	91,90	95,00
				A	90,80	
Proporción de niños rurales afiliados al SIS con Control de Crecimiento y Desarrollo (CRED) completo de acuerdo a su edad	por ciento	27,60	2009	P	57,00	67,00
				A	55,40	
Proporción de gestantes rurales afiliadas al SIS que inician su atención prenatal al primer trimestre	por ciento	30,20	2008	P	47,30	54,60
				A	65,30	
Proporción de niños menos de 6 meses con lactancia materna exclusiva	por ciento	82,20	2009	P	84,30	85,50
				A	78,60	

Resultado:	Capacidad resolutive de las redes de los servicios de salud para atender emergencias obstétricas, neonatales e infantiles y para la atención integral de mujeres y de niños menores de 3 años, mejorada
-------------------	---

Indicador	Unidad de Medida	Línea de base	Año Línea de base		2012	Fin de Proyecto
Proporción de cesáreas en gestantes rurales afiliadas al SIS	por ciento	3,60	2008	P	6,50	8,20
				A	6,60	
Proporción de gestantes de procedencia rural, afiliadas al SIS, con pruebas de hemoglobina, orina y sífilis	por ciento	44,90	2009	P	68,20	83,70
				A	51,30	
Proporción de gestantes afiliadas al SIS, complicadas con diagnóstico Hipertensión Gestacional Grave (HIG) que reciben Sulfato de Magnesio	por ciento	39,10	2008	P	74,40	95,00
				A	46,60	
Proporción de la población rural en el ámbito del proyecto con acceso físico menor de 2 horas a un establecimiento de funciones obstétricas y neonatales básicas (FONB) o de mayor capacidad resolutive.	por ciento	55,50	2010	P	76,80	79,20
				A	55,50	
Razon stock/consumo promedio de suplementos de hierro/acido fólico en establecimientos I-1 y I-2	razon	4,00	2009	P	3,00	3,00
				A	3,00	
Proporción de partos complicados entre gestantes rurales afiliadas al SIS en establecimientos I-1 en el ámbito del proyecto, atendidos en FONB o establecimientos de mayor capacidad resolutive	por ciento	49,60	2008	P	60,70	65,80
				A	74,60	

Resultado:	Capacidad para promover la calidad y equidad del sistema de salud, fortalecida
-------------------	--

Indicador	Unidad de Medida	Línea de base	Año Línea de base		2012	Fin de Proyecto
Proporción de hogares afiliados (pobres) al SIS que realizan gasto de bolsillo en salud por medicamentos	por ciento	62,00	2009	P	35,50	25,00
				A	72,90	

Productos: Progreso Físico y Financiero Anual 2012

Descripción	Unidad de medida	Físico				Financiero			
		Planeado	Actual	Unidades Acumuladas	Unidades FDP	Planeado	Actual	Costos Acumulados	Costos FDP
Fortalecimiento de la demanda									
Participantes en el Programa de Comunicación y Educación en Salud, capacitado.	persona capacitada	180,00	177,00		562,00	1.768.410,64	623.975,00		4.130.516,40
Establecimiento de salud con equipamiento audiovisual, instalado.	establecimiento de salud				1.423,00				1.227.706,35
Meses de Campaña por región "Nuestro Derecho a la Identidad", implementada	meses de campaña por región	3,00			9,00	101.684,40	7.074,00		606.950,33
Fortalecimiento de la oferta									
Establecimientos de salud de la red obstétrica con infraestructura mejorada para atención materno neonatal, construida	establecimiento de salud	33,00	14,00		74,00	23.193.937,80	13.251.708,37		94.499.947,25
Establecimiento de salud de la red obstétrica con equipos médicos básicos, instalados	establecimientos de salud	48,00	19,00		112,00	3.103.159,57	3.461.155,00		29.347.300,00
Establecimientos de salud con equipos de telecomunicaciones básicos, instalados.	establecimientos de salud				123,00	34.929,08	12.610,00		2.479.245,39
Personal de salud capacitado en Atención Materno Neonatal	personas	322,00	29,00		674,00	1.415.969,50	957.299,00		5.495.285,87
Proyectos de mejora de la calidad de los servicios maternos e infantiles con inclusión de población pobre y dispersa, financiados.	proyectos	30,00	24,00		50,00	553.368,79	186.454,00		3.277.349,86
Personal de salud capacitado en gestión de recursos humanos y manejo de insumos	persona	180,00	740,00		1.441,00	2.052.802,13	1.366.231,00		6.383.647,10
Planes regionales de mejora de los sistemas de Referencia y Contrareferencia, elaborados	plan				9,00	14.184,40	20.890,00		706.744,35
Gobierno y financiamiento									
Normas y disposiciones legales para mejorar la eficiencia y equidad en el sistema de salud, propuestas	propuesta de norma	4,00	4,00		27,00	127.925,53	60.516,00		787.382,80
Sistemas de seguimiento de la regulación de la prestación y el financiamiento de salud, diseñados	sistema	2,00			8,00	687.239,72	73.182,00		2.674.676,48
Informes de evaluaciones periódicos del desempeño del sistema de salud, realizados.	informe de evaluación	4,00			12,00	234.432,62	27.128,00		1.725.110,52
Administración									
Unidad Coordinadora del Programa Operativa	N/A					2.304.577,66	2.204.021,00		8.932.311,09
TOTAL						35.592.621,84	22.252.243,37		162.274.173,79