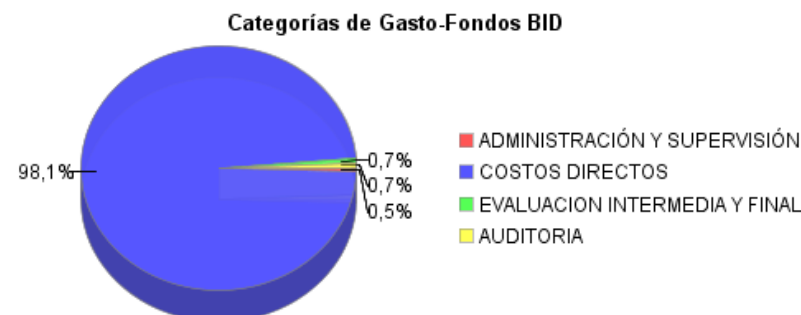
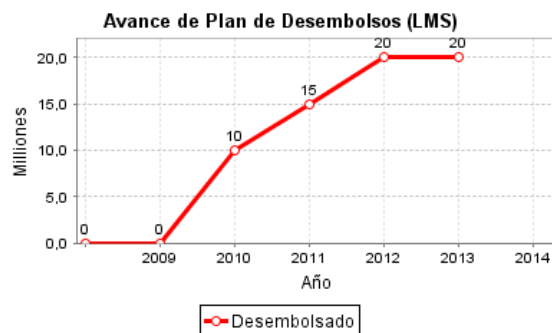
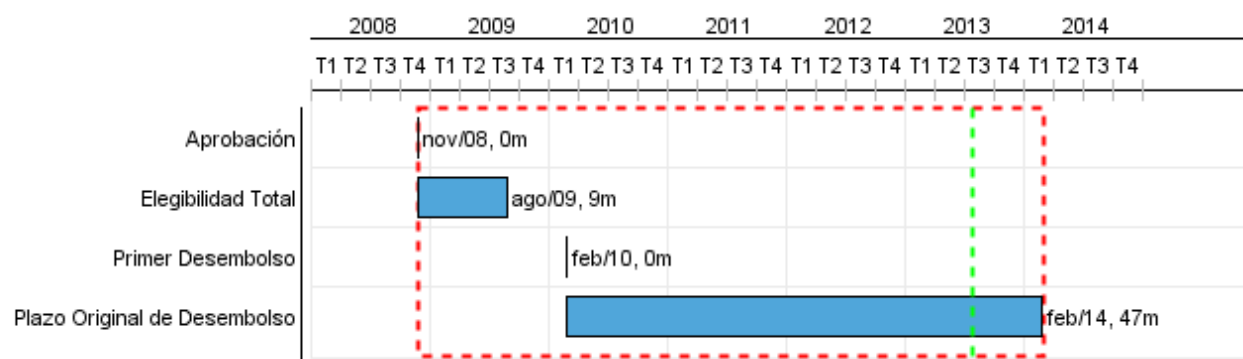


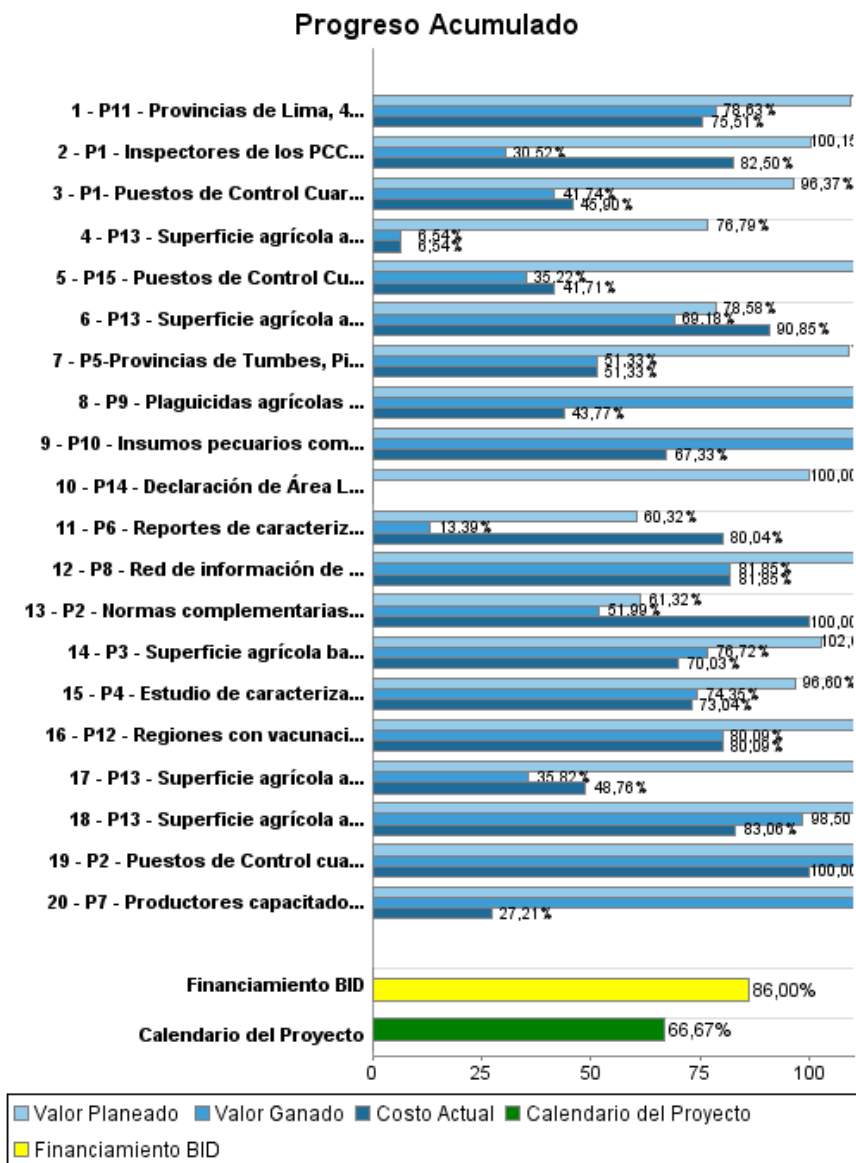
Informe Resumido

Datos Básicos del Proyecto		Fondos Disponibles (US\$)		Costo total y Fuente	
Agencia Ejecutora (AE):	SERVICIO NACIONAL DE SALUD AGROPECUARIA				
Sector:	AGRICULTURE AND RURAL DEVELOPMENT-AGRICULTURAL HEALTH AND FOOD SAFETY				
Número(s) de Préstamo:	2045/OC-PE	Monto Aprobado Actual:	25.000.000,00	BID Original:	25.000.000,00
Etapas:	Approved	Monto Desembolsado a la fecha:	21.500.000,00	Actual BID:	25.000.000,00
Tipo de Operación:	INV - Inversión	% Desembolsado:	86,00	Pari-passu:	25,00
Operación(es) Relacionada(s):	PE-X1002	Saldo:	3.500.000,00	Co-financiamiento/País:	76.047.478,00
Subtipo de Operación:	CLP - Proyecto que usa CCLIP (Linea de Credito Condicional Proyectos de Inversión)			Estimado Original:	101.047.478,00
				Período de Amortización (meses):	168

Categoría de Impacto Ambiental y Social del Proyecto	Reformulación	Validación	
Categoría de Impacto Ambiental y Social del Proyecto: Ninguno	() ¿El objetivo (s) del proyecto fue reformulado?	Validado por el Jefe de División:	12-abr-2013
		Validado por Representante de País:	12-abr-2013



Progreso Acumulado al 2012



Resultados

Resultado:	Niveles de protección de sanidad agraria, incrementado
Supuestos:	El Gobierno mantiene el apoyo al SENASA y le provee los recursos financieros a tiempo.
Observaciones:	Las metas intermedias tienen fecha en el sistema de enero, cuando debieran tener fecha de diciembre de los respectivos años.

Indicador	Unidad de Medida	Línea de base	Año Línea de base		2012	2014	Fin de Proyecto
Producto/mercados internacionales con acceso sanitario y fitosanitario.	Producto/mercado	21,00	2009	P A	9,00 35,00		36,00
Envíos rechazados de exportaciones agropecuarias certificadas por el SENASA, mantenidos.	Envíos	3,00	2008	P A	3,00 2,00		3,00
Pérdida evitada en el valor bruto de la producción anual de cultivos hospedantes de moscas de la fruta, lograda.	Millones US\$/año		2008	P A			35,39
Tiempos de reporte y difusión de la información fitosanitaria, disminuida.	día	30,00	2008	P A	7,00 7,00		7,00
Provincias (en las regiones Lima, Ancash, La Libertad, Lambayeque, 12 provincias de la región Cajamarca y 7 provincias de la región Piura) declaradas como zonas libres de fiebre aftosa sin vacunación logradas.	Provincia		2008	P A	65,00		65,00
Provincias (8 provincias región Ica y 1 provincia por región en Arequipa, Lima, La Libertad, Lambayeque y Piura) declaradas como zonas libres de Peste Porcina Clásica (PPC) logradas.	Provincia		2008	P A			9,00

Resultado:	Inocuidad de alimentos agropecuarios de producción y procesamiento primario, mejorada
Supuestos:	El Gobierno mantiene el apoyo a SENASA y le provee los recursos financieros a tiempo
Observaciones:	Las metas intermedias tienen fecha en el sistema de enero, cuando debieran tener fecha de diciembre de los respectivos años.

Indicador	Unidad de Medida	Línea de base	Año Línea de base		2012	2014	Fin de Proyecto
Alimentos de producción y procesamiento primario comercializados que reducen sus niveles de contaminantes presentes.	Alimentos		2010	P A			25,00
Rechazos por contaminantes presentes en las exportaciones de alimentos de producción y procesamiento primario, reducidos.	Envíos rechazados	43,00	2007	P A	35,00 15,00		34,00

Productos: Progreso Físico y Financiero Anual 2012

Descripción	Unidad de medida	Físico				Financiero			
		Planeado	Actual	Unidades Acumuladas	Unidades FDP	Planeado	Actual	Costos Acumulados	Costos FDP
Sistemas de Cuarentena y Vigilancia Fito y Zoonosanitaria, fortalecidos									
P1 - Puestos de Control Cuarentenario (PCC) del Puerto y Aeropuerto del Callao implementados y equipados	Puesto				2,00	16.158,40	21.116,00		1.287.744,00
P1 - Inspectores de los PCC del Puerto y Aeropuerto del Callao y profesionales de cuarentena fitosanitaria del SENASA, capacitados	Persona	42,00	23,00		112,00	5.102,60	11.907,00		17.531,18
P2 - Puestos de Control cuarentenario externo del norte del país, equipados e incorporados a la red del SENASA	Puesto	5,00	7,00		7,00	303.846,50	124.010,30		139.023,10
P2 - Normas complementarias al sistema de cuarentena zoonosanitaria, elaboradas y en aplicación	Norma	2,00	4,00		4,00	40.650,70	92.059,70		189.184,79
P3 - Superficie agrícola bajo prospección fitosanitaria, incrementada	Ha	116.900,00	106.795,00		463.526,00	367.119,20	654.979,60		2.730.175,70
P4 - Estudio de caracterización de enfermedades a través de muestreos, elaborados.	Estudio	2,00	4,00		12,00	254.409,50	145.817,80		1.496.604,60
P5-Provincias de Tumbes, Piura y provincias de Jaén y San Ignacio de Cajamarca bajo plan piloto de sistema de rastreabilidad, coberturadas	Provincia		3,00		13,00	205.643,85	216.000,10		1.090.257,63
Sistemas de Provisión de insumos y aseguramiento de la inocuidad agroalimentaria, fortalecidos									
P6 - Reportes de caracterización, vigilancia y control de alimentos agropecuarios de producción y procesamiento primario en 10 ciudades, realizados	Informe	25,00			75,00	359.091,38	1.901.810,40		2.871.506,72
P7 - Productores capacitados en buenas prácticas de inocuidad.	Productor	500,00	825,00		1.500,00	495.888,10	50.924,70		512.004,83
P8 - Red de información de producción orgánica que incorpora a los operadores de producción orgánica a través de los Organismos de Certificación, en operacion.	Red		1,00		1,00	71.056,00	42.464,30		189.543,24
P9 - Plaguicidas agrícolas comercializados, caracterizados	Producto	242,00	181,00		383,00	179.048,30	89.738,90		583.734,29
P10 - Insumos pecuarios comercializados, caracterizados	Producto	600,00	230,00		805,00	198.515,90	88.817,40		460.283,26

INFORME DE SEGUIMIENTO DE PROGRESO

PE-L1023 - Programa de Desarrollo de la Sanidad Agraria e Inocuidad Agro-Alimentaria
2012 2º período con cierre al (7-may-2013)

Banco Interamericano de Desarrollo - BID

Oficina de Planificación Estratégica y Efectividad en el Desarrollo
Última Actualización del PMR: 12/04/2013

Descripción	Unidad de medida	Físico				Financiero			
		Planeado	Actual	Unidades Acumuladas	Unidades FDP	Planeado	Actual	Costos Acumulados	Costos FDP
Enfermedades en animales controlados y erradicados									
P11 - Provincias de Lima, 4 provincias de Piura y la provincia de San Ignacio de Cajamarca con vacunación de bovinos contra la fiebre aftosa coberturadas al 90%	Provincia				18,00	737.321,28	816.934,30		3.473.428,29
P12 - Regiones con vacunación de porcinos contra la peste porcina clásica coberturadas al 90%	Región		1,00		25,00	2.114.883,02	1.484.145,40		7.469.038,20
Moscas de la Fruta erradicadas									
P13 - Superficie agrícola atendida con acciones de prospección y monitoreo de la plaga, en las regiones de Lima, Ancash y La Libertad, ejecutada.	Hectarea				810.893,00		7.159.351,60		16.470.835,62
P13 - Superficie agrícola atendida con acciones de supresión de la plaga, en las regiones de Lima, Ancash y La Libertad, lograda.	Hectarea		357.247,80		1.137.695,00		7.259.552,00		23.387.630,13
P13 - Superficie agrícola atendida con acciones de erradicación de la plaga, en las regiones de Lima, Ancash y La Libertad, lograda.	Hectarea	504.025,00	177.306,00		711.860,00	14.916.626,00	6.329.613,10		15.437.004,20
P13 - Superficie agrícola atendida con acciones de posterradicación de la plaga, en las regiones de Lima, Ancash y La Libertad, lograda.	Hectarea				534.471,00				3.800.194,40
P14 - Declaración de Área Libre de moscas de la fruta en Cañete-Lima, realizada	Informe				1,00				8.404,00
P15 - Puestos de Control Cuarentenario, construidos, implementados y operando.	Puesto		7,00		35,00	3.333.847,00	3.107.788,00		19.433.349,62
TOTAL						23.599.207,73	29.597.030,60		101.047.477,80