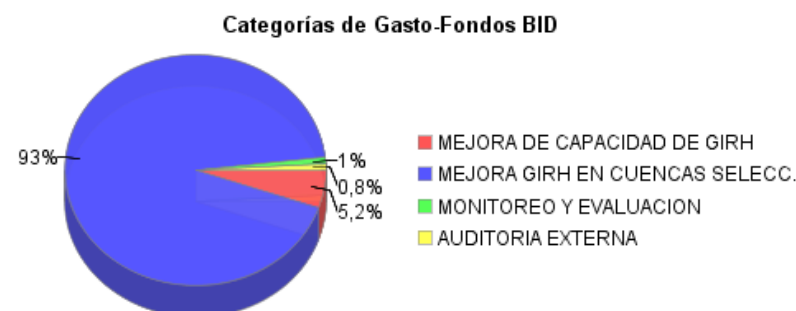
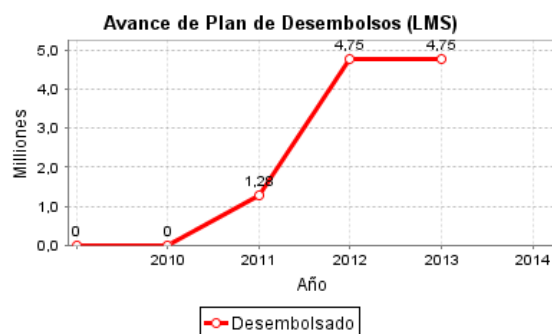
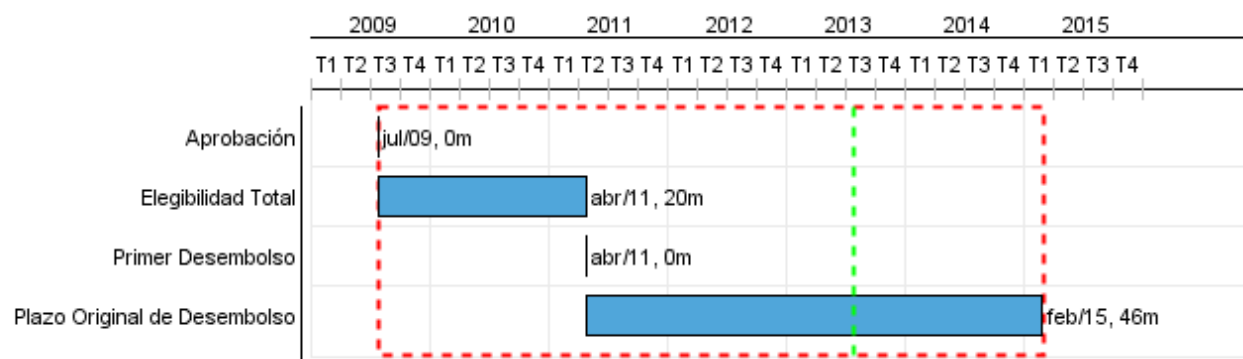


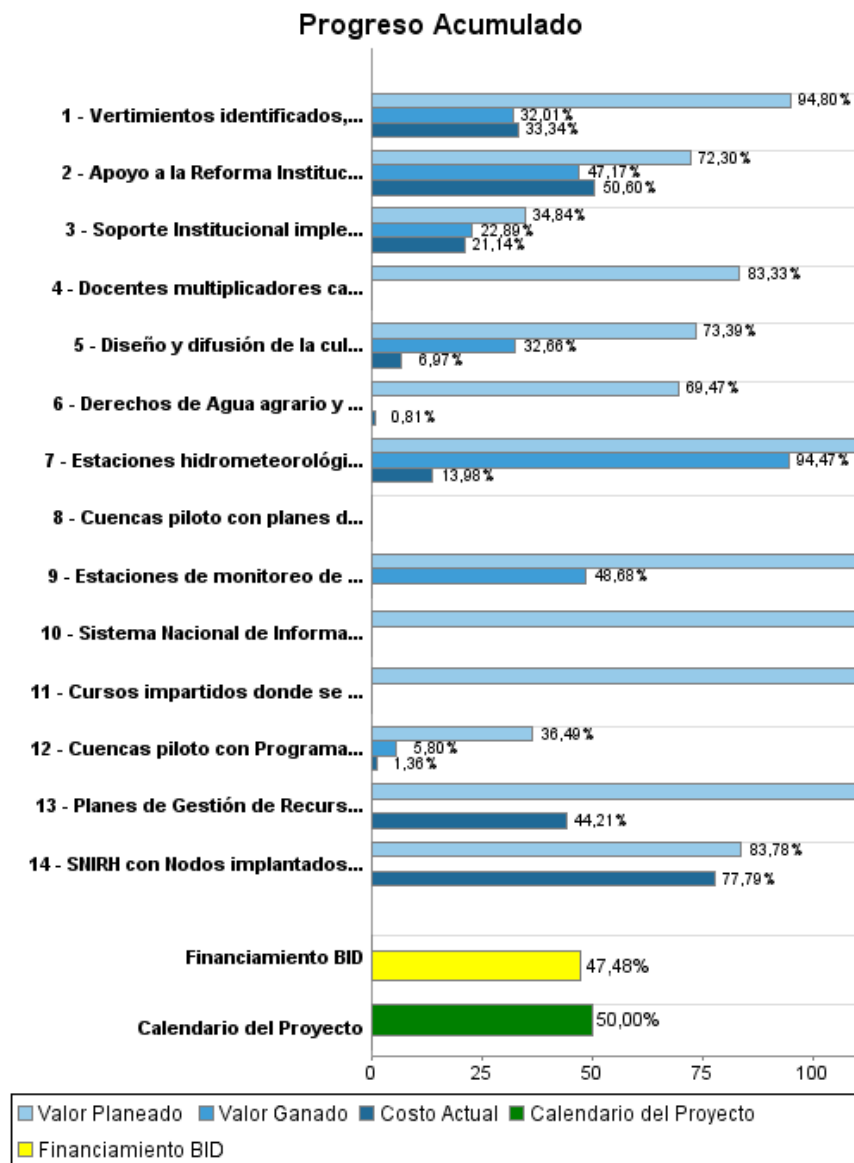
Informe Resumido

Datos Básicos del Proyecto		Fondos Disponibles (US\$)		Costo total y Fuente	
Agencia Ejecutora (AE):	Autoridad Nacional del Agua				
Sector:	WATER AND SANITATION				
Número(s) de Préstamo:	2166/OC-PE	Monto Aprobado Actual:	10.000.000,00	BID Original:	10.000.000,00
Etapas:	Approved	Monto Desembolsado a la fecha:	4.748.113,66	Actual BID:	10.000.000,00
Tipo de Operación:	INV - Inversión	% Desembolsado:	47,48	Pari-passu:	51,00
Operación(es) Relacionada(s):		Saldo:	5.251.886,34	Co-financiamiento/País:	9.579.000,00
Subtipo de Operación:	ESP - Inversión Específica			Estimado Original:	19.579.000,00
				Período de Amortización (meses):	234

Categoría de Impacto Ambiental y Social del Proyecto	Reformulación	Validación
Categoría de Impacto Ambiental y Social del Proyecto: Ninguno	() ¿El objetivo (s) del proyecto fue reformulado?	Validado por el Jefe de División: 12-abr-2013 Validado por Representante de País: 12-abr-2013



Progreso Acumulado al 2012



Resultados

Resultado:	Capacidad en la gestión de Recursos Hídricos en las cuencas Chira-Piura, Tacna y Puyango Tumbes mejorada.
-------------------	---

Indicador	Unidad de Medida	Línea de base	Año Línea de base		2012	2015	Fin de Proyecto
Valor unitario promedio de la recaudación en las tres cuencas.	Centavos de US\$/m ³	3,00	2009	P	3,90	4,50	4,50
				A	3,30		
Planes de Gestión aprobados por la Autoridad Nacional del Agua	Planes		2009	P		3,00	3,00
				A			
Conflictos locales en las Cuencas por el uso de agua con actas de acuerdos firmados por las partes	Actas		2009	P	4,00	6,00	10,00
				A			

Productos: Progreso Físico y Financiero Anual 2012

Descripción	Unidad de medida	Físico				Financiero			
		Planeado	Actual	Unidades Acumuladas	Unidades FDP	Planeado	Actual	Costos Acumulados	Costos FDP
1. Mejora de la Capacidad de GIRH a nivel nacional - Apoyo a la Reforma Institucional									
Apoyo a la Reforma Institucional para la GIRH	Informes	2,00	2,00		12,00	399.000,00	471.000,00		2.097.208,00
Sistema Nacional de Información de Recursos Hídricos (SNIRH) diseñado	Sistemas	1,00			1,00	321.000,00			321.000,00
SNIRH con Nodos implantados y operando en las cuencas piloto (Adquisición de hardware y software, acondicionamiento de local en 3 cuencas)	Nodo	2,00			3,00	502.000,00	570.000,00		732.749,00
Diseño y difusión de la cultura del agua a nivel nacional	Campaña	2,00	2,00		6,00	207.000,00	43.000,00		638.291,00
2 Mejora GIRH en cuencas seleccionadas-GIRH en 3 cuencas piloto (Chira-Piura,Puyango-Tumbes,Tacna)									
Soporte Institucional implementado para adecuado funcionamiento de CRHC	Informe	2,00	2,00		10,00	1.479.912,00	1.348.000,00		7.551.859,00
Planes de Gestión de Recursos Hídricos aprobados	Plan de Gestión	1,00			3,00	1.328.190,00	876.000,00		1.981.500,00
Derechos de Agua agrario y no agrario otorgados (títulos) por bloque y registrados (RADA) en las 3 cuencas piloto	Nro. de derechos de agua otorgados	20,00			1.708,00	80.000,00	5.000,00		618.950,00
Estaciones hidrometeorológicas adquiridas en las Cuencas Seleccionadas	Estaciones	25,00	50,00		50,00	1.418.849,00	395.000,00		3.034.849,00
Vertimientos identificados, clasificados y monitoreados, monitoreo de aguas subterráneas, aguas litoráneas y sedimentos en embalses, en las 3 Cuencas Piloto.	Puntos de vertimiento/ Año	40,00	20,00		120,00	345.080,00	186.000,00		1.013.984,00
Estaciones de monitoreo de calidad del agua operando en las 3 Cuencas Piloto.	Estaciones	12,00	11,00		20,00	229.896,00			432.916,00
Cursos impartidos donde se ha incorporado la cultura del agua en la curricula	Número de cursos	9,00			9,00	15.000,00			15.000,00
Docentes multiplicadores capacitados en cultura del agua	Nro. de docentes				360,00				90.000,00
Cuencas piloto con Programa de Sensibilización, Capacitación y Difusión de la cultura de agua ejecutados y operando.	Cuenca	3,00	1,00		3,00	166.445,00	13.000,00		956.384,00
Cuencas piloto con planes de prevención formulados para la protección de equipos y obras hidráulicas ante eventos extremos máximos.	Cuenca				3,00				94.000,00

INFORME DE SEGUIMIENTO DE PROGRESO

PE-L1070 - Proyecto de Modernización de la Gestión de los Recursos Hídricos
2012 2º período con cierre al (7-may-2013)

Banco Interamericano de Desarrollo - BID

Oficina de Planificación Estratégica y Efectividad en el Desarrollo
Última Actualización del PMR: 11/04/2013

Descripción	Unidad de medida	Físico				Financiero			
		Planeado	Actual	Unidades Acumuladas	Unidades FDP	Planeado	Actual	Costos Acumulados	Costos FDP
TOTAL						6.492.372,00	3.907.000,00		19.578.690,00