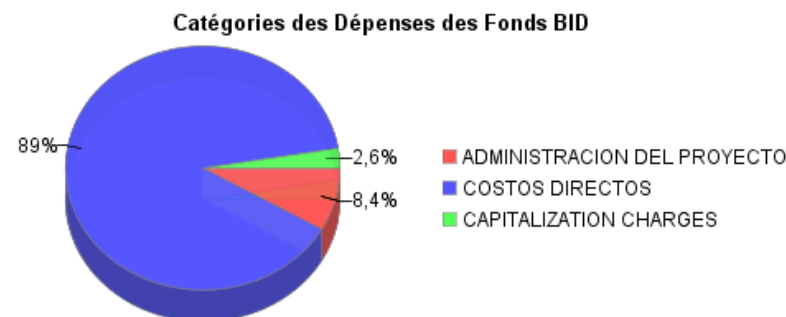
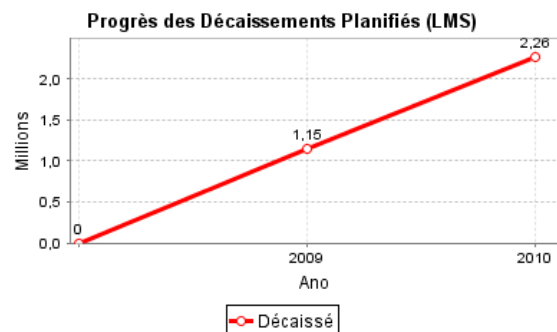
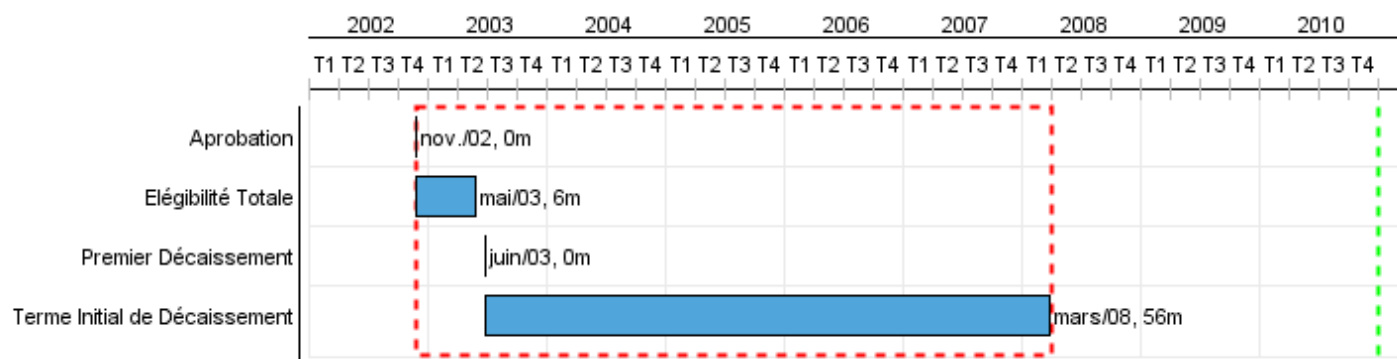


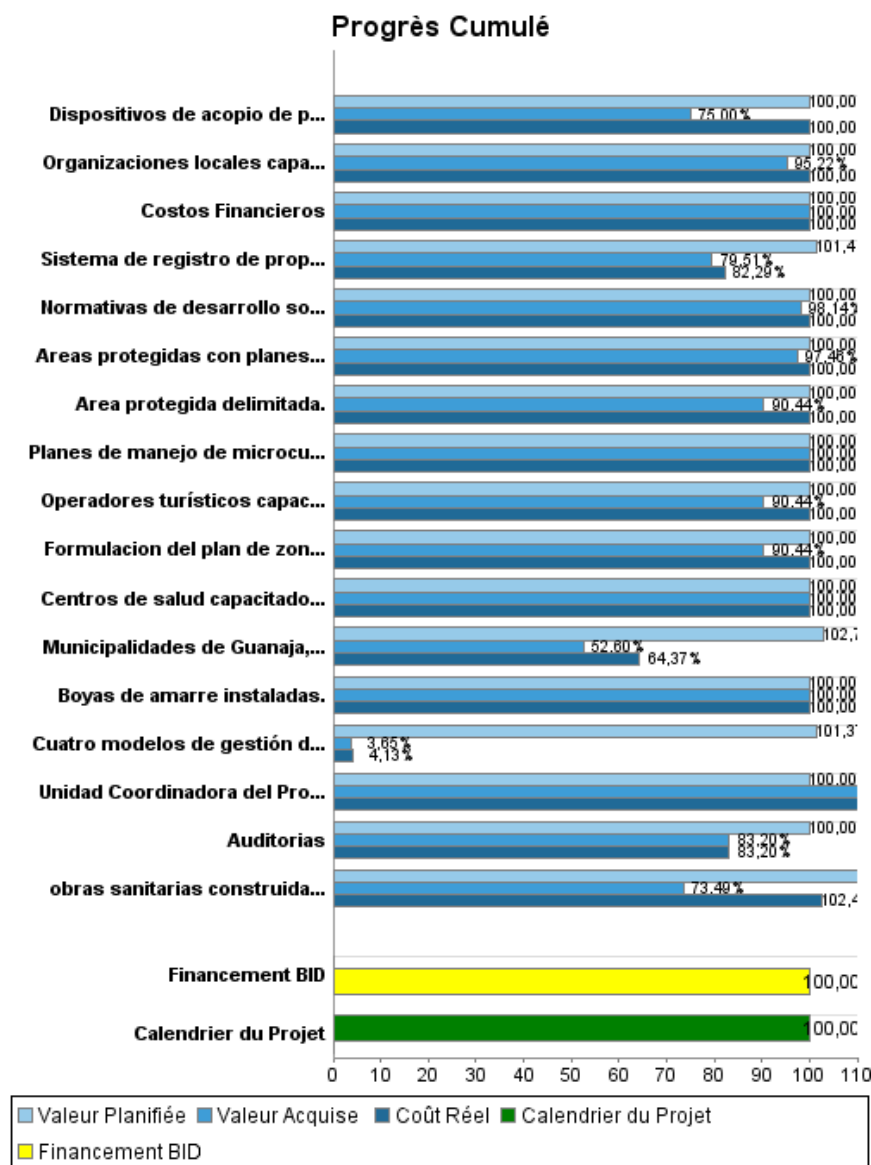
Rapport Résumé

Données Générales		Fonds Disponibles (US\$)	Coût Total et Source de Financement
Agence d' Exécution (EA):	SECRETARIA DE TURISMO		
Secteur:	ENVIRONMENT AND NATURAL DISASTERS		
Numéro(s) de Prêt(s):	1113/SF-HO	Montant Courant Approuvé:	11.763.668,30
Étape:	Approved	Montant Décaissé à ce Jour:	11.763.668,30
Type d' Opération:	INV - Investissement	% Décaissé:	100,00
Opération(s) Connexe(s):	TC0201062, TC0305000, HO-X1003	Solde:	
Sous-Type de l'Opération:	ESP - Specific Investment Operation		
		Initial BID:	12.000.000,00
		Courant BID:	11.763.668,30
		Pari Passu:	86,72
		Cofinancement/Pays:	1.800.000,00
		Estimation Initiale:	13.800.000,00
		Période d'Amortissement (mois):	354

Catégorie d'Impact Environnemental et Social du Projet	Reformulation	Validation
Catégorie d'Impact Environnemental et Social du Projet: B	() Les objectifs du projet ont-ils été reformulés?	Validé par le Chef de Division: Mar 17, 2011 Validé par le Représentant: Apr 15, 2011



Progrès Cumulé à 2010



Résultats

Résultat:	Marco institucional descentralizado creado y fortalecido que apoya el turismo social y ambientalmente sostenible en Islas de la Bahía
Suposições:	1. Las tasas de migración no varían sustancialmente. 2. Se adoptan ordenanzas municipales relativas a la descarga de aguas residuales directamente en el mar.

Indicateur	Unité de Mesure	Ligne de Base	Année Ligne de Base		2007	2008	2009	2010	Fin du Projet
Calidad de agua en cuanto DBO (Demanda Bioquímica de Oxígeno) mejorada	Miligramos de oxígeno disuelto por litro (mgO ₂ /l)	26,00	2003	P A		20,00			26,00
Residentes beneficiados por las obras sanitarias	Beneficiarios		2003	P A				17.597,00 18.088,00	17.597,00
Mejores prácticas ambientales implementadas en centros de buceo.	Centros de Buceo		2003	P A	21,00	15,00	9,00 6,00		30,00
Predios catastrados	Predios catastrados registrados	5.280,00	2003	P A		4.800,00 8.608,00			4.800,00
Los ingresos derivados de la Tasa Ambiental incrementados y sostenibles.	Dólares		2003	P A		250.000,00	300.000,00 1.000.000,00	500.000,00 1.850.000,00	500.000,00

Produites: Progrès Physique et Financier Annuel 2010

Description	Unité de Mesure	Physique				Financier			
		Planifié	Réel	Unités Cumulées	Unités FDP	Planifié	Réel	Coûts Cumulées	Coûts FDP
Expansión de servicios de saneamiento ambiental									
obras sanitarias construidas (5 sistemas de agua potable, 9 sistemas de alcantarillado sanitario, 2 rellenos sanitarios)	obras		2,00		16,00		905.127,23		7.272.084,95
Cuatro modelos de gestión de servicios sanitarios en cada una de las municipalidades del departamento de Islas de la Bahía diseñados.	modelos				4,00		9.448,67		687.500,00
Consolidación del esquema regional de manejo ambiental y turismo sostenible									
Normativas de desarrollo sostenible formuladas	Políticas y Normativas				6,00	82.136,31	82.136,31		202.647,40
Areas protegidas con planes de manejo formulados e implementados.	Planes de Manejo				6,00	164.272,61	164.272,61		444.713,86
Area protegida delimitada.	area delimitda				1,00				47.302,90
Formulacion del plan de zonas de pesca bajo manejo finalizado.	zonas de pesca				4,00				39.419,08
Planes de manejo de microcuencas en ejecutados.	planes de manejo				4,00	82.136,31	82.136,31		180.228,32
Boyas de amarre instaladas.	boyas				90,00				18.000,00
Dispositivos de acopio de peces instalados y mantenidos por grupos de pescadores.	Dispositivos de Acopio				4,00				24.000,00
Organizaciones locales capacitadas e involucradas en el proceso de monitoreo ambiental	organizaciones locales				10,00				39.419,08
Operadores turísticos capacitados en buenas prácticas de manejo ambiental	Operadores turísticos				80,00				78.838,16
Centros de salud capacitados e implementando un sistema de registro y análisis del VIH-SIDA.	Centros de salud				6,00				31.535,26
Fortalecimiento municipal y gestión de tierras									
Municipalidades de Guanaja, Utila, Roatan y Santos Guardiola fortalecidas y equipadas.	municipalidad				4,00		18.726,89		1.716.000,00
Sistema de registro de propiedades desarrollado	sistema				1,00				794.000,00
Administración del Proyecto									
Unidad Coordinadora del Proyecto	N/A					64.250,00	99.576,29		514.000,00
Auditorias	N/A					12.500,00	19.322,47		100.000,00
Cotos Financieros									
Costos Financieros	N/A					3.393,35	3.393,35		310.310,99
TOTAL						408.688,58	1.384.140,13		12.500.000,00