

## Informe Resumido

### Datos Básicos del Proyecto

Agencia Ejecutora (AE):	MINISTERIO DE ECONOMIA Y FINANZAS
Sector:	SOCIAL INVESTMENT-POVERTY ALLEVIATION
Número(s) de Préstamo:	2374/OC-PE
Etapas:	Approved
Tipo de Operación:	INV - Inversión
Operación(es) Relacionada(s):	PE-T1229, RG-P1400, PE-L1105, PE-T1235
Subtipo de Operación:	TCR - Cooperación Técnica Préstamo

### Fondos Disponibles (US\$)

Monto Aprobado Actual:	6.000.000,00
Monto Desembolsado a la fecha:	5.635.800,00
% Desembolsado:	93,93
Saldo:	364.200,00

### Costo total y Fuente

BID Original:	6.000.000,00
Actual BID:	6.000.000,00
Pari-passu:	71,00
Co-financiamiento/País:	2.500.000,00
Estimado Original:	8.500.000,00
Período de Amortización (meses):	258

### Categoría de Impacto Ambiental y Social del Proyecto

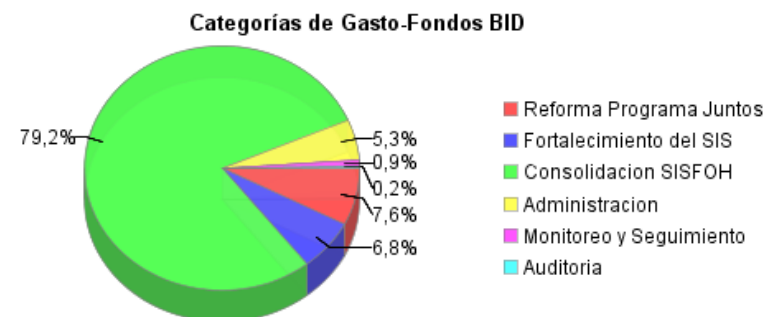
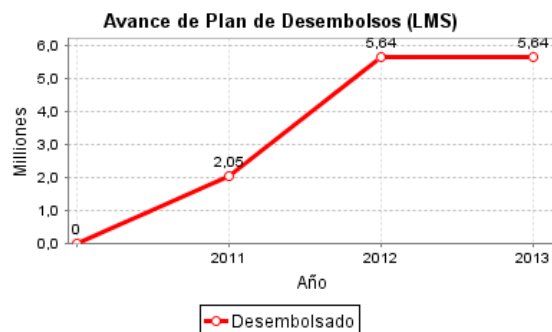
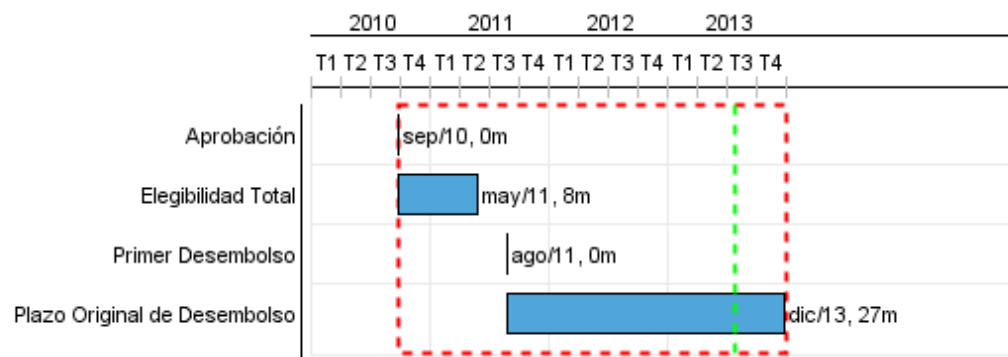
Categoría de Impacto Ambiental y Social del Proyecto: Ninguno

### Reformulación

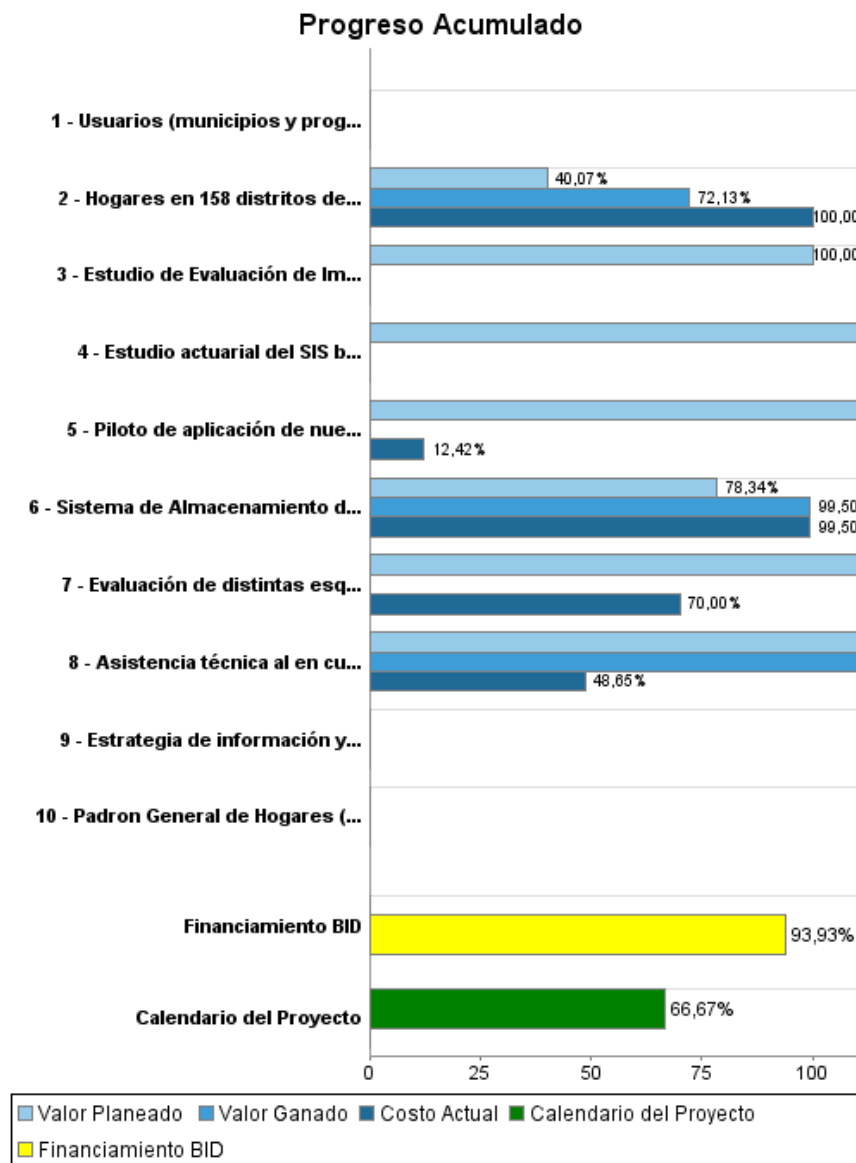
( ) ¿El objetivo (s) del proyecto fue reformulado?

### Validación

Validado por el Jefe de División: 08-abr-2013  
Validado por Representante de País: 09-abr-2013



## Progreso Acumulado al 2012



## Resultados

<b>Resultado:</b>	Adopción por parte del Programa Juntos en sus procesos universales de mecanismos de mejora incentivo a uso de servicios de salud y educación por parte de la población beneficiaria
-------------------	---

Indicador	Unidad de Medida	Línea de base	Año Línea de base		2013	Fin de Proyecto
Mecanismos de mejor incentivo al uso de servicios de salud y educación por parte de la población beneficiaria, implementados.	mecanismo		2009	P A	2,00	2,00

<b>Resultado:</b>	Mejora de la eficiencia de los procedimientos internos del Seguro Integral de Salud
-------------------	---

Indicador	Unidad de Medida	Línea de base	Año Línea de base		2013	Fin de Proyecto
Transacciones afiliados al SIS realizadas en línea	por ciento	10,00	2009	P A	80,00	80,00

<b>Resultado:</b>	Rediseño de la Ley MYPE sobre la base de la evidencia generada por el sistema de monitoreo y evaluación, la evaluación de impacto de la ley y la evaluación de programas piloto de inserción de trabajadores informales a empresas formales.
-------------------	--

Indicador	Unidad de Medida	Línea de base	Año Línea de base		2013	Fin de Proyecto
Propuesta de rediseño de la Ley MYPE, realizada.	Ley		2009	P A	1,00	1,00

<b>Resultado:</b>	Reducción en la filtración de beneficiarios no pobres del SIS en Lima Metropolitana.
-------------------	--

Indicador	Unidad de Medida	Línea de base	Año Línea de base		2013	Fin de Proyecto
Beneficiarios no pobres del SIS en Lima Metropolitana	por ciento	68,00	2009	P A	55,00	55,00

**Productos: Progreso Físico y Financiero Anual 2012**

Descripción	Unidad de medida	Físico				Financiero			
		Planeado	Actual	Unidades Acumuladas	Unidades FDP	Planeado	Actual	Costos Acumulados	Costos FDP
<b>Apoyo a la promoción de capital humano del lado de la demanda (Transferencias Monetarias Condicionadas ¿ Programa JUNTOS)</b>									
Piloto de aplicación de nuevas tecnologías a través de telefonía celular y/o PDA (personal digital assistants) para la recolección y transmisión de data sobre la utilización de servicios de salud y educación, implementado.	piloto	1,00			1,00	368.000,00	46.627,00		375.366,00
Evaluación de distintas esquemas de pago diferenciado para mejorar los incentivos de utilización de servicios, realizadas.	evaluación	1,00			1,00	291.036,00	214.760,00		306.800,00
Estrategia de información y comunicación, implementada.	estrategia	1,00	1,00		1,00	104.304,00			
Estudio de Evaluación de Impacto del Programa JUNTOS	Estudio				1,00				499.689,00
<b>Fortalecimiento de la acumulación de capital humano del lado de la oferta (Seguro Integral de Salud ¿ SIS)</b>									
Asistencia técnica al en cuanto al mejoramiento de procesos críticos de asegurador, realizada.	informes	3,00	3,00		5,00	230.000,00	25.705,00		52.837,00
Estudio actuarial del SIS bajo el escenario PEAS, finalizado.	estudio	1,00			1,00	140.000,00			492.730,00
Sistema de Almacenamiento de Datos, adquirido.	Sistema		1,00		1,00	250.000,00	319.582,00		321.182,00
<b>Mejoramiento de las iniciativas para la formalización y creación de oportunidades.</b>									
<b>Consolidación del sistema de focalización de hogares (SISFOH)</b>									
Hogares en 158 distritos de 20 ciudades, re-empadronados con la Ficha Socioeconómica Única del SISFOH.	hogares	1.000.000,00	1.800.000,00		2.000.000,00	2.308.214,00	5.760.065,00		5.760.065,00
Padron General de Hogares (PGH) del SISFOH, actualizado permanentemente.	hogares				500.000,00				
Usuarios (municipios y programas sociales) para el fortalecimiento del SISFOH, capacitados	municipios/ programas sociales				300,00				
<b>Administración</b>									
Contingencias	N/A								
Unidad Coordinadora	N/A								425.000,00
<b>TOTAL</b>						<b>3.691.554,00</b>	<b>6.366.739,00</b>		<b>8.233.669,00</b>