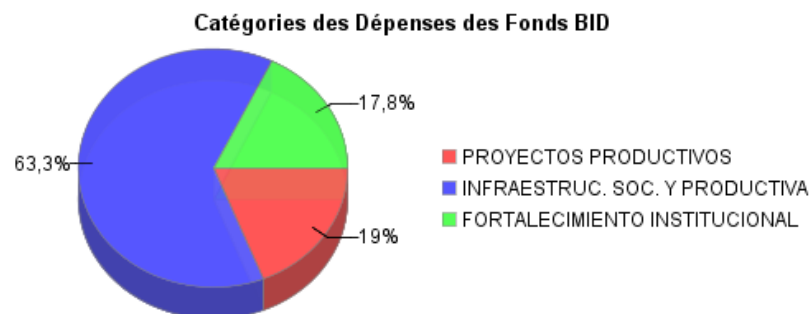
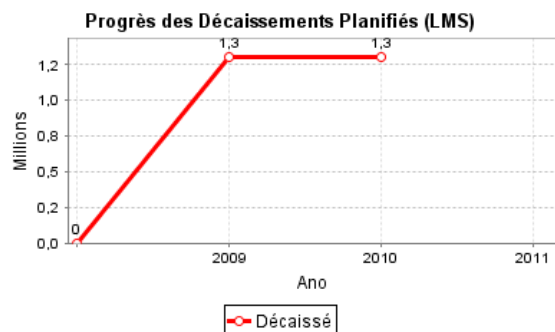
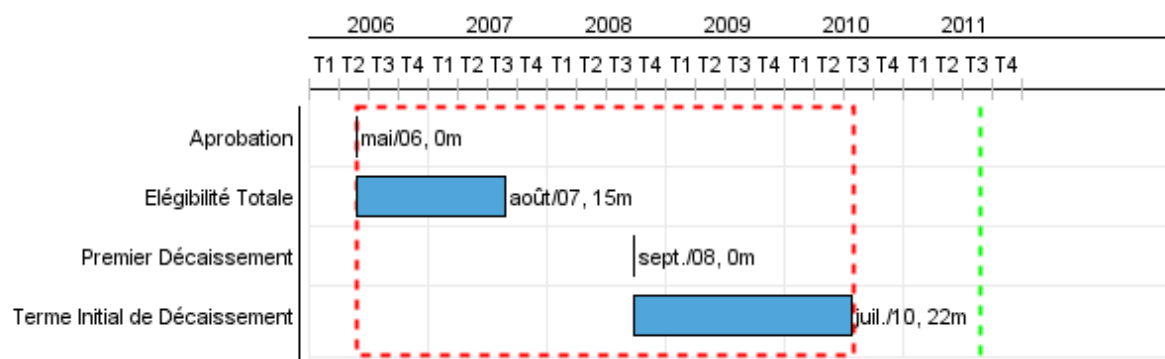


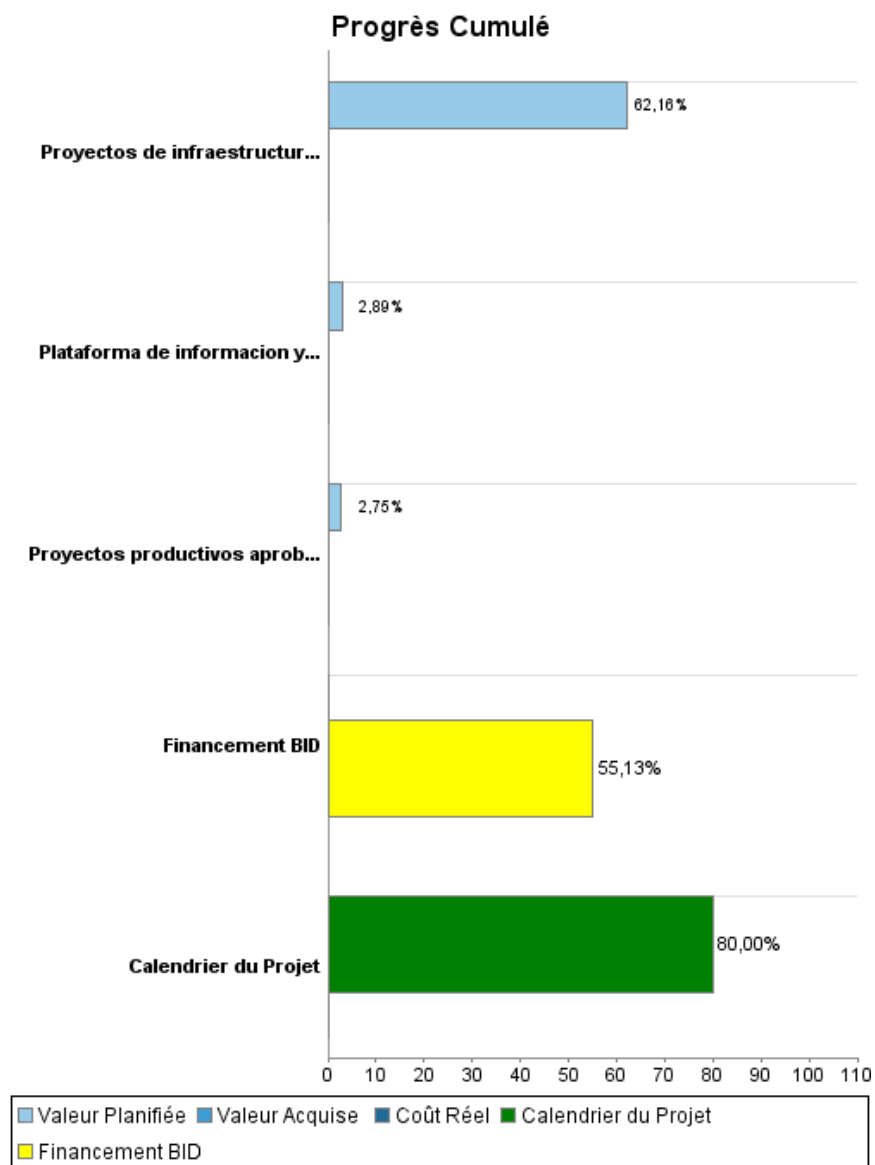
Rapport Résumé

Données Générales		Fonds Disponibles (US\$)		Coût Total et Source de Financement	
Agence d' Exécution (EA):	SECRETARIA DE DESARROLLO SOCIAL				
Secteur:	SOCIAL INVESTMENT-EMPLOYMENT AND THE WORKFORCE				
Numéro(s) de Prêt(s):	1732/OC-ME	Montant Courant Approuvé:	7.000.000,00	Initial BID:	7.000.000,00
Étape:	Approved	Montant Décaissé à ce Jour:	3.859.209,41	Courant BID:	7.000.000,00
Type d' Opération:	INV - Investissement	% Décaissé:	55,13	Pari Passu:	70,00
Opération(s) Connexe(s):	ME-T1019	Solde:	3.140.790,59	Cofinancement/Pays:	3.000.000,00
Sous-Type de l'Opération:	PFM - Multi-Phase Lending Project			Estimation Initiale:	10.000.000,00
				Période d'Amortissement (mois):	246

Catégorie d'Impact Environnemental et Social du Projet	Reformulation	Validation	
Catégorie d'Impact Environnemental et Social du Projet: B	() Les objectifs du projet ont-ils été reformulés?	Validé par le Chef de Division:	Mar 28, 2011
		Validé par le Représentant:	Apr 27, 2011



Progrès Cumulé à 2010



Résultats

Résultat:	Proyectos de infraestructura social y productiva viables, aptos para funcionar y ser replicados a escala nacional.
Suposições:	Se mantiene la voluntad de los tres niveles de gobierno de participar en el Programa y coordinar esfuerzos.
	Se mantiene la credibilidad de los migrantes mexicanos en el Programa y se incrementan las donaciones para proyectos productivos en sus comunidades de origen.

Indicateur	Unité de Mesure	Ligne de Base	Année Ligne de Base		2007	2008	2009	2010	2011	2012	Fin du Projet
Proporcion de proyectos de infraestructura con un régimen de mantenimiento acordado	Porcentaje	100,00		P A	100,00	100,00	100,00	100,00 57,71	100,00	100,00	100,00
Proyectos productivos en localidades de alta y muy alta marginación	Proyectos		2006	P A				1,00		47,00	144,00
Proyectos de infraestructura en localidades de alta y muy alta marginación.	Porcentaje	31,00	2005	P A						41,00	41,00
Proyectos financiados por el Proyecto Piloto generados a través de procesos de planeación participativa para el desarrollo local	Porcentaje	100,00	2005	P A		100,00	100,00 106,80	100,00 23,30		100,00	100,00
Empresas preexistentes que cumplen con las metas establecidas en sus Planes de Negocio	Porcentaje			P A						70,00	70,00
Empresas de reciente creación cumplen con las metas establecidas en sus Planes de Negocio	Porcentaje		2005	P A						50,00	50,00
Infraestructura financiada por el piloto periódicamente supervisada por Comités de Obra o Clubes de Espejos	Porcentaje	100,00	2005	P A		100,00 72,85	100,00 100,00			100,00	100,00

Produites: Progrès Physique et Financier Annuel 2010

Description	Unité de Mesure	Physique				Financier			
		Planifié	Réel	Unités Cumulées	Unités FDP	Planifié	Réel	Coûts Cumulées	Coûts FDP
Proyectos productivos.									
Proyectos productivos aprobados	Proyecto	36,00	1,00		144,00				2.145.000,00
Infraestructura social y productiva.									
Proyectos de infraestructura financiados	Proyecto	288,00	288,00		440,00				6.038.000,00
Fortalecimiento institucional.									
Plataforma de informacion y comunicacion funcionando	Sistema				1,00				1.617.000,00
TOTAL									9.800.000,00