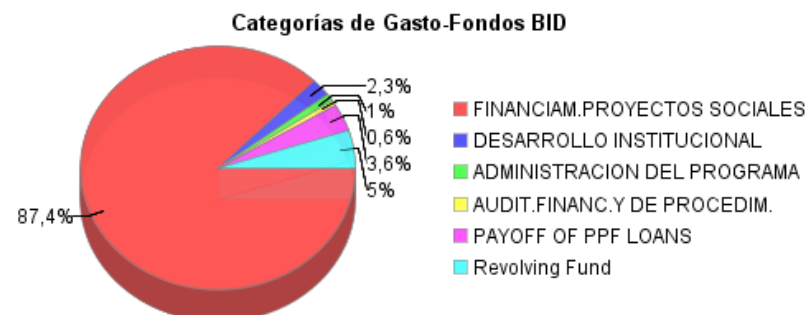
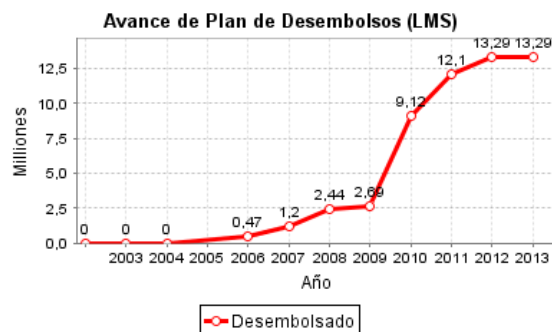
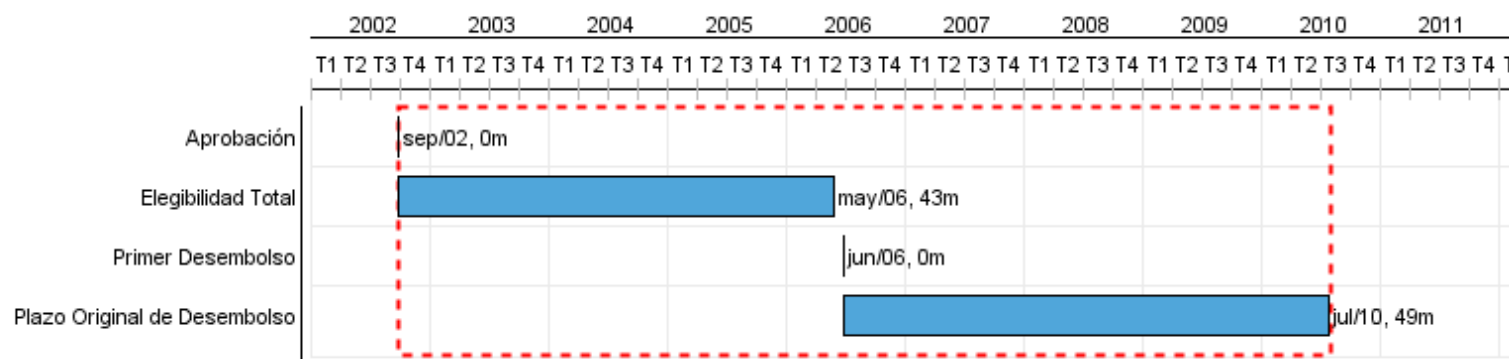


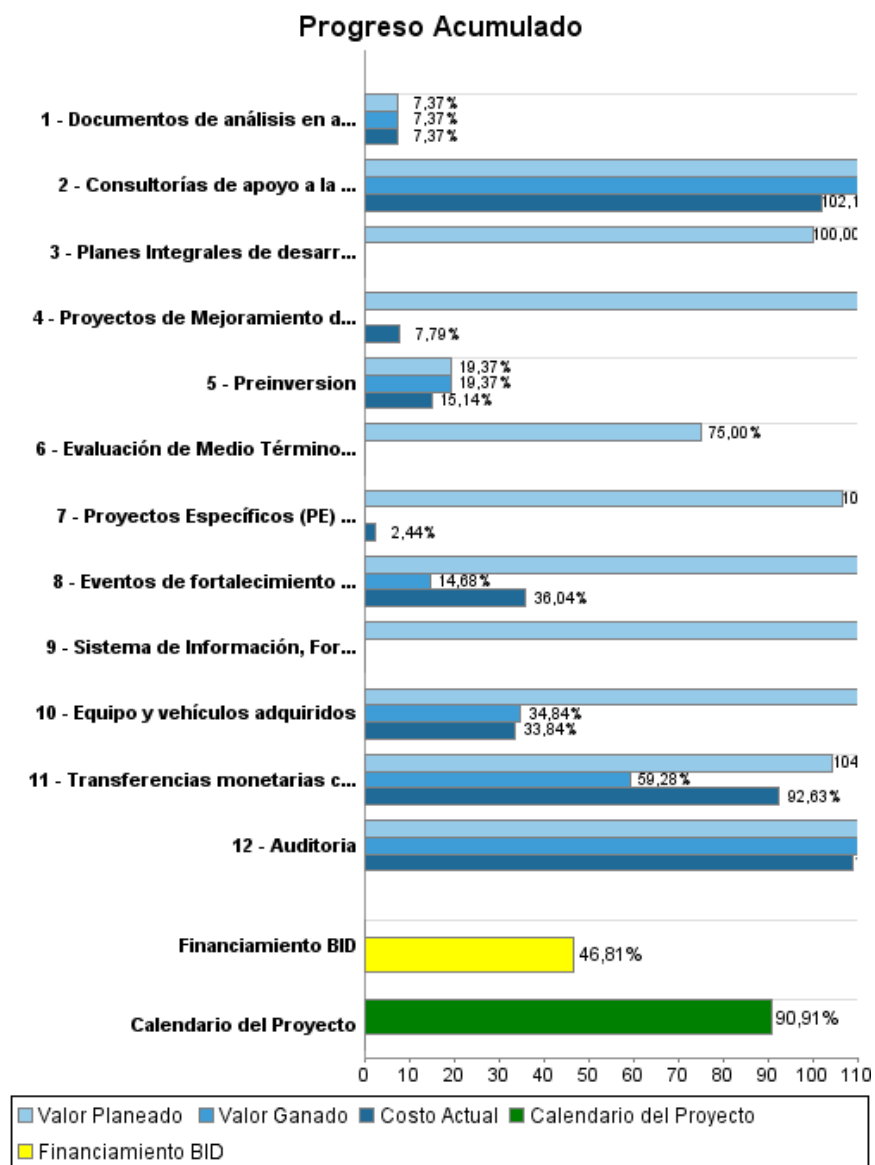
Informe Resumido

Datos Básicos del Proyecto		Fondos Disponibles (US\$)	Costo total y Fuente
Agencia Ejecutora (AE):	SECRETARIA DE ACCION SOCIAL		
Sector:	SOCIAL INVESTMENT-POVERTY ALLEVIATION		
Número(s) de Préstamo:	1422/OC-PR;1422/OC-PR-CPS	Monto Aprobado Actual: 28.400.000,00	BID Original: 56.800.000,00
Etapas:	Approved	Monto Desembolsado a la fecha: 13.294.861,08	Actual BID: 28.400.000,00
Tipo de Operación:	INV - Inversión	% Desembolsado: 46,81	Pari-passu: 86,00
Operación(es) Relacionada(s):	PR-T1110	Saldo: 15.105.138,92	Co-financiamiento/País: 4.600.000,00
Subtipo de Operación:	ESP - Inversión Específica		Estimado Original: 61.400.000,00
			Período de Amortización (meses): 198

Categoría de Impacto Ambiental y Social del Proyecto	Reformulación	Validación
Categoría de Impacto Ambiental y Social del Proyecto: B(R)	() ¿El objetivo (s) del proyecto fue reformulado?	Validado por el Jefe de División: 18-mar-2013 Validado por Representante de País: 15-abr-2013



Progreso Acumulado al 2012



Resultados

Resultado:	Uso de servicios básicos de educación de la población de distritos intervenidos aumentado
-------------------	---

Indicador	Unidad de Medida	Línea de base	Año Línea de base		Fin de Proyecto
Matrícula bruta de población entre 6 y 14 años	%	86,00	2006	P A	96,00

Resultado:	Uso de los servicios básicos de salud pública de menores de 5 años de beneficiarios del programa incrementado
-------------------	---

Indicador	Unidad de Medida	Línea de base	Año Línea de base		Fin de Proyecto
Mujeres embarazadas con al menos 4 controles prenatales	%	70,00	2006	P A	90,00

Resultado:	Control de embarazo entre beneficiarias del programa mejorado
-------------------	---

Productos: Progreso Físico y Financiero Anual 2012

Descripción	Unidad de medida	Físico				Financiero			
		Planeado	Actual	Unidades Acumuladas	Unidades FDP	Planeado	Actual	Costos Acumulados	Costos FDP
1. Financiamiento de Proyectos Sociales (PS)									
Transferencias monetarias condicionadas otorgadas.	Personas				200.000,00		330.025,40		9.000.000,00
Proyectos de Mejoramiento de Barrios ejecutados	Personas	14.372,00			14.372,00	3.074.000,00	212.977,42		2.733.000,00
Proyectos Específicos (PE) ejecutados	Personas	136.537,00			100.000,00	700.000,00	73.204,71		3.000.000,00
Planes Integrales de desarrollo ejecutados	Personas				100.000,00				4.000.000,00
Preinversion	consultorias	20,00	20,00		20,00	290.500,00	227.153,00		1.500.000,00
2. Desarrollo Institucional									
Documentos de análisis en apoyo a Políticas Sociales elaborados	Documentos				2,00				363.246,00
Eventos de fortalecimiento y Capacitación Profesional realizados	Eventos	10,00			10,00	1.000.000,00	61.475,73		287.752,00
3. Administración del Programa									
Sistema de Información, Formulación, Evaluación y Monitoreo de Proyectos (SIFEM) de la SAS instalado, socializado y funcionando	Sistema				1,00				80.000,00
Consultorías de apoyo a la SAS ejecutadas	Consultorias				9,00				344.387,00
Equipo y vehículos adquiridos	vehiculos	3,00			3,00	150.000,00			74.715,00
Evaluación de Medio Término y Final	estudios	1,00			1,00	1,00			200.000,00
Otras actividades de Administracion	N/A						500.088,28		
4. Auditorias externas y de procedimientos y otros									
Auditoria	Informe	1,00	1,00		4,00	67.000,00	116.097,77		182.798,00
Otros costos del Programa	N/A								
Costos Financieros	N/A					2.623.000,00			1.021.000,00
TOTAL						7.904.501,00	1.521.022,31		22.786.898,00